



PREFEITURA MUNICIPAL DE GUARAREMA
SECRETARIA MUNICIPAL DE EDUCAÇÃO



CONSELHO MUNICIPAL DO FUNDEB

REUNIÃO DO CONSELHO MUNICIPAL DE ACOMPANHAMENTO E CONTROLE SOCIAL DO FUNDO DE MANUTENÇÃO E DESENVOLVIMENTO DA EDUCAÇÃO BÁSICA E DE VALORIZAÇÃO DOS PROFISSIONAIS DA EDUCAÇÃO

DATA
26/10/2023

INÍCIO
18h15

TÉRMINO
19h30

Ata da Reunião do Conselho Municipal do Fundeb realizada em 26 de Outubro de 2023, a partir das 18h15min:

A Presidente Alessandra, agradeceu a presença de todos.

Iniciou a reunião realizando a leitura da 7ª Reunião do Conselho, ocorrida no dia 27 de Setembro de 2023.

- Foi informado sobre o Resumo da Aplicação dos Recursos do FUNDEB, sendo que até a presente data foram recebidos R\$ 19.945.252,02, sendo que até o momento foi liquidado o valor de R\$ 19.035.416,30 (95,44%).

- Apresentação da Ata realizada em Vistoria na Escola Municipal Sylvio Luciano de Campos e Joaquim e José da Costa, para conhecimento dos Conselheiros. A próxima vistoria deverá ocorrer no mês de Novembro/2023. Será realizado um levantamento para verificar quais Conselheiros conseguirão participar.

- Apresentação da prestação de contas do Ensino no 3º trimestre de 2023 e, verificada a observância do previsto na legislação vigente, após analisarem e rubricarem as peças, os conselheiros emitiram PARECER FAVORÁVEL e aprovação das contas;

Foi aberta a palavra aos membros para esclarecimentos de dúvidas e manifestações.

Nada mais havendo a tratar, deu-se por encerrada a reunião.

Guararema, 26 de Outubro de 2023

Alessandra Fátima Cyrino dos Santos
Presidente do Conselho Municipal do Fundeb



PREFEITURA MUNICIPAL DE GUARAREMA
SECRETARIA MUNICIPAL DE EDUCAÇÃO



Conselho Municipal de Acompanhamento e Controle Social do Fundo de
Manutenção e Desenvolvimento da Educação Básica e de Valorização dos
Profissionais da Educação – FUNDEB

FUNDEB		DATA 26/10/2023
MEMBROS	SEGMENTO	ASSINATURA
Gilcilene Franco Ceragioli Rodrigues	Representantes do Poder Executivo Municipal	<i>Ausente</i>
Carlos César Costa	Representantes do Poder Executivo Municipal	<i>Ausente</i>
Vivian Regina Teixeira Alves Veiga	Representantes do Poder Executivo Municipal	<i>HA</i>
Márcio da Cunha Pinto	Representantes do Poder Executivo Municipal	<i>Ausente</i>
Patrícia Felix de Pino	Representante dos professores das escolas públicas municipais	<i>Ausente</i>
Ester Restivo Perez Roth	Representante dos professores das escolas públicas municipais	<i>Ausente</i>
Alessandra Fátima Cyrino dos Santos	Representante dos diretores das escolas públicas municipais	<i>Ausente</i>
Paula Oliveira Ferrianci	Representante dos diretores das escolas públicas municipais	<i>Ausente</i>
Poliana Cubas Dib de Araújo	Representante dos servidores técnico-administrativos das escolas públicas municipais	<i>Ausente</i>
Marlene Guedes Passos	Representante dos servidores técnico-administrativos das escolas públicas municipais	<i>M. Passos</i>
João Antonio Sampaio Amorim	Representantes dos pais de alunos das escolas públicas municipais	<i>Ausente</i>
Érica Cruz Gasparini	Representantes dos pais de alunos das escolas públicas municipais	<i>Ausente</i>
Ana Paula dos Santos Avelar Gama	Representantes dos pais de alunos das escolas públicas municipais	<i>Ausente</i>
Mariana Freitas Constantinou Generato	Representantes dos pais de alunos das escolas públicas municipais	<i>Ausente</i>
Joselma de Jesus Santos	Representantes dos estudantes da educação básica pública	<i>Joselma de Jesus Santos</i>
Flávia Miranda Barbosa	Representantes dos estudantes da educação básica pública	<i>Ausente</i>
Marcelina Lima Cruz	Representantes dos estudantes da educação básica pública	<i>Ausente</i>



PREFEITURA MUNICIPAL DE GUARAREMA
SECRETARIA MUNICIPAL DE EDUCAÇÃO



Conselho Municipal de Acompanhamento e Controle Social do Fundo de
Manutenção e Desenvolvimento da Educação Básica e de Valorização dos
Profissionais da Educação – FUNDEB


Claudete de Fátima Nascimento	Representantes dos estudantes da educação básica pública	<i>ausente</i>
Rafael Augusto Bispo	Representante do Conselho Municipal de Educação	<i>[Signature]</i>
Lucimara Barbosa Machado	Representante do Conselho Municipal de Educação	<i>ausente</i>
Tatiana da Silva	Representante do Conselho Tutelar	<i>[Signature]</i>
Eunice Ferreira da Silva	Representante do Conselho Tutelar	<i>ausente</i>
Não houve indicação	Representante da Sociedade Civil	-
Não houve indicação	Representante da Sociedade Civil	-

**CONSELHO MUNICIPAL DE ACOMPANHAMENTO E CONTROLE
SOCIAL DO FUNDO DE MANUTENÇÃO E DESENVOLVIMENTO DA
EDUCAÇÃO BÁSICA E DE VALORIZAÇÃO DOS
PROFISSIONAIS DA EDUCAÇÃO**

PARECER

Os membros do Conselho Municipal de Acompanhamento e Controle Social do Fundo de Manutenção e Desenvolvimento da Educação Básica e de Valorização dos Profissionais da Educação, em reunião realizada aos 26 dias do mês de outubro de 2023, após analisarem e rubricarem os processos de despesas referentes à prestação de contas do Ensino no 3º trimestre de 2023 e, verificada a observância do previsto na legislação vigente, os conselheiros emitem **PARECER FAVORÁVEL** e aprovação das contas acima citadas.

Guararema, 26 de outubro de 2023.

A collection of approximately seven handwritten signatures in blue ink, arranged in a loose cluster. The signatures vary in style, with some being more stylized and others more legible. One signature at the bottom right appears to be 'M. F. S. S.'.

27/10/23
mauro hof - 6



PREFEITURA MUNICIPAL DE GUARAREMA
SECRETARIA MUNICIPAL DE EDUCAÇÃO



CONSELHO MUNICIPAL DO FUNDEB

ATA DE VISTORIA REALIZADA NA ESCOLA MUNICIPAL SYLVIO LUCIANO DE CAMPOS/JOAQUIM E JOSÉ DA COSTA

DATA
03/10/2023

INÍCIO
07h10

TÉRMINO
08h

Ata da Vistoria realiza em 03 de outubro de 2023, a partir das 07h, nas Escolas Municipais Sylvio Luciano de Campos e Joaquim e José da Costa:

Vistoriantes: Alessandra Fátima Cyrino dos Santos e Rafael Augusto Bispo; e representante da Secretaria Municipal de Educação, a Assessora Elen Brunelo.

Iniciou -se a vistoria abrangendo os itens do CheckList conforme abaixo:

- "As principais etapas das despesas efetuadas com manutenção e desenvolvimento da educação básica pública; "

Resposta: Sim, identificados os materiais, manutenção e desenvolvimento do Ensino na Unidade Escolar

- O Fluxo da Execução do Fundeb está sendo executado?

Resposta: Sim, é nítido e visível na Unidade a execução das atividades, professores em salas de aula, material e infraestrutura;

- A melhoria da qualidade do ensino na educação básica e promover a inclusão sócio-educacional tem sido realizada?

Resposta: Sim, foi evidenciado a inclusão e demais fatores, inclusive há material complementar como base para o desenvolvimento educacional;

- "Há aquisição, manutenção, construção e conservação de instalações e equipamentos necessários ao ensino?"

Resposta: Sim, todos os itens citados estão em concordância, se trata de Unidade Escolar de prédio antigo, mas com toda a infraestrutura necessária.

- "Há realização de atividades necessárias ao funcionamento dos sistemas de ensino?"

Resposta: Sim, a rede Municipal de Ensino adota o Sistema da Editora Moderna – SET Brasil;

- "Aquisição de veículos escolares apropriados ao transporte de alunos na zona rural devidamente equipados e identificados como de uso específico nesse tipo de transporte em observância ao disposto no Código Nacional de Trânsito (Lei nº. 9.503, de 23.09.97");

Resposta: Sim, a Unidade Escolar fornece o Transporte Escolar Fretado Van, para os alunos da Educação Infantil, e Transporte Escolar Coletivo ônibus, para os alunos do Ensino Fundamental, também é ofertado em divisão dos dois aos alunos que o horário de ônibus não atende sua ida ou volta para a Escola, pelo Transporte Escolar Fretado Van;

- "Aquisição de materiais didático-escolares diversos destinados a apoiar o trabalho pedagógico na escola (material desportivo utilizado nas aulas de educação física; acervo da biblioteca da escola, como livros, atlas, dicionários, periódicos; lápis; borrachas; canetas; cadernos; cartolinas; colas etc);"

Resposta: Sim, identificamos por toda a unidade Escolar, salas de aulas, e Biblioteca com sala de Tv, inclusive a Unidade possui Lousa Digital;

- Há uniforme escolar disponibilizados aos alunos?

Resposta: Sim, todos os alunos se encontravam uniformizados, inclusive com uniforme novos em



PREFEITURA MUNICIPAL DE GUARAREMA
SECRETARIA MUNICIPAL DE EDUCAÇÃO




CONSELHO MUNICIPAL DO FUNDEB

estoque;

Anexo, fotos das evidências citadas:

Nada mais havendo a tratar, deu-se por encerrada a vistoria técnica do Conselho Municipal.


Guararema, 03 de Outubro de 2023

 Documento assinado digitalmente
ALESSANDRA FATIMA CYRINO DOS SANTOS
Data: 27/10/2023 14:20:42-0300
Verifique em <https://validar.iti.gov.br>

Alessandra Fátima Cyrino dos Santos
Presidente do Conselho Municipal do Fundeb

RAFAEL AUGUSTO Assinado de forma digital
por RAFAEL AUGUSTO
BISPO:426504958 BISPO:42650495839
39 Dados: 2023.10.27
13:13:10 -03'00'

Rafael Augusto Bispo
Vice –Presidente do Conselho Municipal do Fundeb

 Documento assinado digitalmente
ELEN BRUNELO
Data: 27/10/2023 12:04:40-0300
Verifique em <https://validar.iti.gov.br>

Elen Brunelo
Representante da Secretaria Municipal de Educação



- ANEXO – EVIDÊNCIAS



Material escolar;



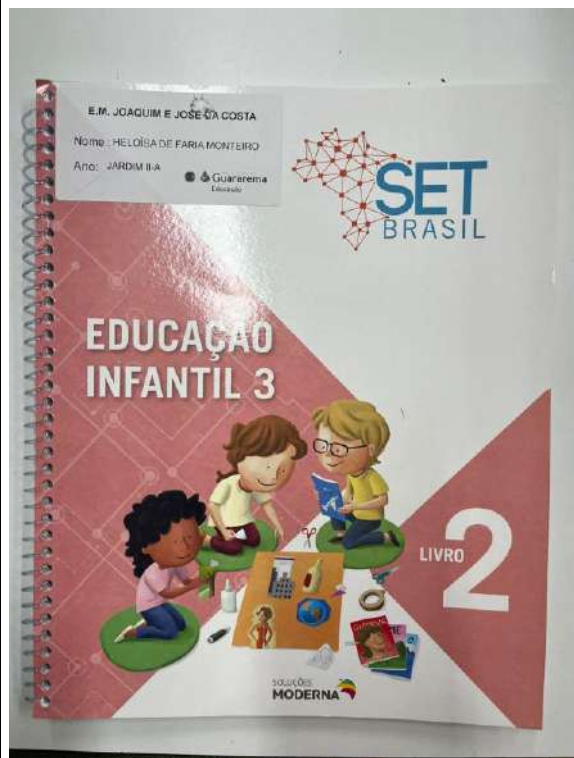
PREFEITURA MUNICIPAL DE GUARAREMA
SECRETARIA MUNICIPAL DE EDUCAÇÃO



CONSELHO MUNICIPAL DO FUNDEB



Uniforme Escolar;



Material do Sistema de Ensino;



PREFEITURA MUNICIPAL DE GUARAREMA
SECRETARIA MUNICIPAL DE EDUCAÇÃO



CONSELHO MUNICIPAL DO FUNDEB



Material de inclusão;





PREFEITURA MUNICIPAL DE GUARAREMA
SECRETARIA MUNICIPAL DE EDUCAÇÃO



CONSELHO MUNICIPAL DO FUNDEB



Infraestrutura;





PREFEITURA MUNICIPAL DE GUARAREMA
SECRETARIA MUNICIPAL DE EDUCAÇÃO



CONSELHO MUNICIPAL DO FUNDEB

Acervos;



Escola identificada;



PREFEITURA MUNICIPAL DE GUARAREMA
SECRETARIA MUNICIPAL DE EDUCAÇÃO



CONSELHO MUNICIPAL DO FUNDEB



Equipe vistoriante;

PASTA	INTERESSADO	VALOR
1	Salário Maternidade	R\$ 14.210,62
2	Pagamento de folha	R\$ 1.619.486,76
3	Efath/controlador de acesso escolas	R\$ 138.000,00
4	Pagamento de folha	R\$ 1.566,08
5	Caixa Economica/FGTS	R\$ 109.769,89
6	Pagamento de folha	R\$ 18.022,59
7	Pagamento de folha	R\$ 14.002,77
8	INSS	R\$ 326.591,25
9	MBB /serviços e material de manutenção nas escolas	R\$ 261.821,53
10	Montelec/Serviços de iluminação nas escolas	R\$ 209.322,43
11	Pagamento de folha	R\$ 6.747,79
12	Soluções Moderna/Material de leitura	R\$ 363.242,00
13	Soluções Moderna/Material de leitura	R\$ 978.956,00
14	Pagamento de folha	R\$ 1.606.287,10
15	Salário maternidade	R\$ 7.120,99
16	Efath/controlador de acesso escolas	R\$ 138.000,00
17	Caixa Econõmica/FGTS	R\$ 108.365,89
18	Montelec/Serviços de iluminação nas escolas	R\$ 90.439,30
19	Pagamento de folha	R\$ 12.420,52
20	Pagamento de folha	R\$ 1.683,09
21	Pagamento de folha	R\$ 5.916,26
22	Pagamento de folha	R\$ 957,03
23	MBB /serviços e material de manutenção nas escolas	R\$ 105.188,69
24	INSS	R\$ 332.640,22
25	Pagamento de folha	R\$ 6.394,79
26	Salário maternidade	R\$ 3.362,40
27	Pagamento de folha	R\$ 1.577.202,42
28	MBB /serviços e material de manutenção nas escolas	R\$ 101.644,57
29	Efath/controlador de acesso escolas	R\$ 138.000,00
30	Pagamento de folha	R\$ 8.983,14
31	Pagamento de folha	R\$ 9.244,15
32	Caixa Econõmica/FGTS	R\$ 106.953,52
33	Pagamento de folha	R\$ 2.675,35
34	Pagamento de folha	R\$ 1.305,05
35	INSS	R\$ 332.829,48
36	Pagamento de folha	R\$ 17.783,63
37	Pagamento de folha	R\$ 10.368,58
38	Pagamento de folha	R\$ 10.158,58
39	Pagamento de folha	R\$ 12.006,51

R\$ 8.809.670,97

PREFEITURA MUNICIPAL DE GUARAREMA - SP

 QUADRO DEMONSTRATIVO DAS RECEITAS E DESPESAS COM O FUNDO DE MANUTENÇÃO E DESENVOLVIMENTO DA EDUCAÇÃO
 BÁSICA E DE VALORIZAÇÃO DOS PROFISSIONAIS DA EDUCAÇÃO - FUNDEB

PERÍODO DE REFERÊNCIA - 4º Bimestre/2023

R\$ 1,00

<u>RECEITAS DO FUNDEB</u>	RECEITA REALIZADA
1 - RECEITAS RECEBIDAS NO EXERCÍCIO	16.787.172,08
1.1 - Transferências de Recursos do FUNDEB - Imposto e Transferências	16.558.797,73
1.2 - Complementação da União ao FUNDEB	0,00
1.2.1 - Complementação da União ao FUNDEB - VAAF	0,00
1.2.2 - Complementação da União ao FUNDEB - VAAT	0,00
1.2.3 - Complementação da União ao FUNDEB - VAAR	0,00
1.3 - Rendimentos de Aplicação Financeira de Recursos do FUNDEB	228.374,35
1.3.1 - Rendimentos de Aplicação Financeira do FUNDEB - Imposto e Transferências	228.374,35
1.3.2 - Rendimentos de Aplicação Financeira da Complementação da União ao FUNDEB - VAAF	0,00
1.3.3 - Rendimentos de Aplicação Financeira da Complementação da União ao FUNDEB - VAAT	0,00
1.3.4 - Rendimentos de Aplicação Financeira da Complementação da União ao FUNDEB - VAAR	0,00
1.4 - Ressarcimento de recursos do Fundeb	0,00
1.4.1 - Ressarcimento de recursos do FUNDEB - Imposto e Transferências	0,00
1.4.2 - Ressarcimento de recursos do FUNDEB - VAAF	0,00
1.4.3 - Ressarcimento de recursos do FUNDEB - VAAT	0,00
1.4.4 - Ressarcimento de recursos do FUNDEB - VAAR	0,00
<u>DESPESAS DO FUNDEB</u>	DESPESA LIQUIDADADA/ EMPENHADA
2 - Remuneração dos Profissionais da Educação Básica	14.708.671,89
2.1 - 361 - Ensino Fundamental	8.693.174,27
2.2 - 365 - Ensino Infantil	6.015.497,62
2.2.1 - Creche	3.609.298,58
2.2.2 - Pré-Escola	2.406.199,04
3 - Outras Despesas	0,00
3.1 - 361 - Ensino Fundamental	0,00
3.1.1 - Corrente	0,00
3.1.2 - Capital	0,00
3.2 - 365 - Ensino Infantil	0,00
3.2.1 - Ensino Infantil (Creche)	0,00
3.2.1.1 - Corrente	0,00

3.2.1.2 - Capital	0,00
3.2.2 - Ensino Infantil (Pré-escola)	0,00
3.2.2.1 - Corrente	0,00
3.2.2.2 - Capital	0,00
4 - TOTAL DAS DESPESAS DO FUNDEB (2 + 3)	14.708.671,89

<u>DESPESAS CUSTEADAS COM RECEITAS DO FUNDEB</u>	DESPESA LIQUIDADADA/ EMPENHADA (a)	CUSTEADAS COM SUPERÁVIT FINANCEIRO ACUMULADO ATÉ O EXERCÍCIO ANTERIOR (b)	DESPESAS INSCRITAS EM RESTOS A PAGAR NÃO PROCESSADOS SEM DISPONIBILIDADE FINANCEIRA (c)	DESPESAS EMPENHADAS/ LIQUIDADAS EM VALOR SUPERIOR AO TOTAL DAS RECEITAS RECEBIDAS NO EXERCÍCIO (d)
5 - Total das Despesas do FUNDEB com Profissionais da Educação Básica	14.708.671,89	0,00	0,00	
6 - Total das Despesas custeadas com FUNDEB - Impostos e Transferências de Impostos	17.471.524,03	0,00	0,00	684.351,95
7 - Total das Despesas custeadas com FUNDEB - Complementação da União - VAAF	0,00	0,00	0,00	0,00
8 - Total das Despesas custeadas com FUNDEB - Complementação da União - VAAT	0,00	0,00	0,00	0,00
8.1- Total das Despesas custeadas com FUNDEB - Complementação da União - VAAT Aplicadas na Educação Infantil	0,00	0,00	0,00	
8.2- Total das Despesas custeadas com FUNDEB - Complementação da União - VAAT Aplicadas em Despesa de Capital	0,00	0,00	0,00	
9-Total das Despesas custeadas com FUNDEB - Complementação da União - VAAR	0,00	0,00	0,00	0,00
10- TOTAL DAS DESPESAS CUSTEADAS COM RECEITAS DO FUNDEB (6 + 7 + 8 + 9)	17.471.524,03	0,00	0,00	684.351,95

LIMITES OBRIGATÓRIOS DO FUNDEB**Valor****11- Mínimo de 70% - Remuneração dos Profissionais da Educação Básica**

11.1 - Exigido (70% de (1 - 1.2.3 - 1.3.4 - 1.4.4))

11.751.020,46

11.2 - Aplicado Após Deduções [5(a) - 5(b) - 5(c)]

14.708.671,89

12- Proporção de 50% - Complementação da União ao FUNDEB (VAAT) - Educação Infantil

12.1 - Exigido [50% de (1.2.2 + 1.3.3 + 1.4.3)]

0,00

12.2 - Aplicado Após Deduções [8.1(a) - 8.1(b) - 8.1(c)]

0,00

13- Mínimo de 15% - Complementação da União ao FUNDEB (VAAT) - Despesas de Capital

13.1 - Exigido [15% de (1.2.2 + 1.3.3 + 1.4.3)]

0,00

13.2 - Aplicado Após Deduções [8.2(a) - 8.2(b) - 8.2(c)]

0,00

14- Máximo 10% - Receitas do Fundeb não Aplicadas no Exercício

14.1 - Exigido (10% de 1)

1.678.717,21

14.2 - Não Aplicado Após Ajustes [1 - (10(a) - 10(b) - 10(d))] + [(10(c) - 10(d)) se > 0]

0,00

INDICADORES DO FUNDEB**PERCENTUAL**15- Mínimo de 70% - Remuneração dos Profissionais da Educação Básica $[(11.2 / (1 - 1.2.3 - 1.3.4 - 1.4.4)) \times 100\%]$ **87,62**16- Proporção de 50% - Complementação da União ao FUNDEB (VAAT) - Educação Infantil $[(12.2 / (1.2.2 + 1.3.3 + 1.4.3)) \times 100\%]$ **0,00**17- Mínimo de 15% - Complementação da União ao FUNDEB (VAAT) - Despesas de Capital $[(13.2 / (1.2.2 + 1.3.3 + 1.4.3)) \times 100\%]$ **0,00**18- Máximo 10% - Receitas do Fundeb não Aplicadas no Exercício $[(14.2 / 1) \times 100\%]$ **0,00****CONTROLE DA DISPONIBILIDADE FINANCEIRA E CONCILIAÇÃO BANCÁRIA****FUNDEB**

19- DISPONIBILIDADE FINANCEIRA EM 31 DE DEZEMBRO DE 2022

772.835,05

20- (+) INGRESSO DE RECURSOS ATÉ O BIMESTRE (orçamentário)

16.787.172,08

21- (-) PAGAMENTOS EFETUADOS ATÉ O BIMESTRE (orçamentário e restos a pagar)

15.736.872,72

22- (=) DISPONIBILIDADE FINANCEIRA ATÉ O BIMESTRE

1.823.134,41

23- (+) AJUSTES POSITIVOS (RETENÇÕES E OUTROS VALORES EXTRAORÇAMENTÁRIOS)

526.327,56

24- (-) AJUSTES NEGATIVOS (OUTROS VALORES EXTRAORÇAMENTÁRIOS)

0,00

25- (=) SALDO FINANCEIRO CONCILIADO (Saldo Bancário)

2.349.461,97

Fonte: Balanço do Município.**Nota:** As despesas com aposentadorias e pensões (inativos) não foram computados no cálculo do Demonstrativo do FUNDEB.

Contador/CRC	Prefeito Municipal

Nota de esclarecimento: XX

Tabela 8.2 - Demonstrativo das Receitas e Despesas com Manutenção e Desenvolvimento do Ensino - MDE - MUNICÍPIOS

GUARAREMA - SP
 RELATÓRIO RESUMIDO DA EXECUÇÃO ORÇAMENTÁRIA
DEMONSTRATIVO DAS RECEITAS E DESPESAS COM MANUTENÇÃO E DESENVOLVIMENTO DO ENSINO - MDE
 Orçamentos Fiscal e da Seguridade Social
 Período de Referência: 4º Bimestre/2023

RREO - ANEXO 8 (LDB, art. 72)

R\$ 1,00

RECEITA RESULTANTE DE IMPOSTOS (Arts. 212 e 212-A da Constituição Federal)		
RECEITA RESULTANTE DE IMPOSTOS	PREVISÃO ATUALIZADA (a)	RECEITAS REALIZADAS Até o Bimestre (b)
1- RECEITA DE IMPOSTOS	44.780.040,00	41.216.094,98
1.1- Receita Resultante do Imposto sobre a Propriedade Predial e Territorial Urbana – IPTU	15.198.000,00	13.601.875,88
1.2- Receita Resultante do Imposto sobre Transmissão Inter Vivos – ITBI	2.042.040,00	1.870.711,54
1.3- Receita Resultante do Imposto sobre Serviços de Qualquer Natureza – ISS	24.786.000,00	22.934.642,74
1.4- Receita Resultante do Imposto de Renda Retido na Fonte – IRRF	2.754.000,00	2.808.864,82
2- RECEITA DE TRANSFERÊNCIAS CONSTITUCIONAIS E LEGAIS	60.245.280,00	61.565.739,66
2.1- Cota-Parte FPE	22.440.000,00	23.829.553,43
2.1.1- Parcela referente à CF, art. 159, I, alínea b	20.400.000,00	22.222.162,88
2.1.2- Parcela referente à CF, art. 159, I, alíneas d e e	2.040.000,00	1.607.390,55
2.2- Cota-Parte ICMS	32.640.000,00	30.214.619,41
2.3- Cota-Parte IPI-Exportação	204.000,00	165.581,38
2.4- Cota-Parte ITR	65.280,00	15.411,32
2.5- Cota-Parte IPVA	4.896.000,00	7.340.574,12
2.6- Cota-Parte IOF-Ouro	0,00	0,00
2.7- Outras Transferências ou Compensações Financeiras Provenientes de Impostos e Transferências Constitucionais	0,00	0,00
3- TOTAL DA RECEITA RESULTANTE DE IMPOSTOS (1 + 2)	105.025.320,00	102.781.834,64
4- TOTAL DESTINADO AO FUNDEB - equivalente a 20% DE ((2.1.1) + (2.2) + (2.3) + (2.4) + (2.5) + (2.7))†	11.641.056,00	11.999.780,99
5- VALOR MÍNIMO A SER APLICADO ALÉM DO VALOR DESTINADO AO FUNDEB - 5% DE ((2.1.1) + (2.2) + (2.3) + (2.4) + (2.5) + (2.7)) + 25% DE ((1.1) + (1.2) + (1.3) + (1.4) + (2.1.1) + (2.6))	15.274,00	13.703.788,84

FUNDEB

RECEITAS DO FUNDEB RECEBIDAS NO EXERCÍCIO	PREVISÃO ATUALIZADA (a)	RECEITAS REALIZADAS Até o Bimestre (b)
6- TOTAL DAS RECEITAS DO FUNDEB RECEBIDAS	19.247.400,00	16.787.172,08
6.1- FUNDEB - Impostos e Transferências de Impostos	19.247.400,00	16.787.172,08
6.1.1- Principal	19.247.400,00	16.558.797,73
6.1.2- Rendimentos de Aplicação Financeira	0,00	228.374,35
6.1.3- Ressarcimento de recursos do Fundeb	0,00	0,00
6.2- FUNDEB - Complementação da União - VAAF	0,00	0,00

6.2.1- Principal	0,00	0,00
6.2.2- Rendimentos de Aplicação Financeira	0,00	0,00
6.2.3- Ressarcimento de recursos do Fundeb	0,00	0,00
6.3- FUNDEB - Complementação da União - VAAT	0,00	0,00
6.3.1- Principal	0,00	0,00
6.3.2- Rendimentos de Aplicação Financeira	0,00	0,00
6.3.3- Ressarcimento de recursos do Fundeb	0,00	0,00
6.4- FUNDEB - Complementação da União - VAAR	0,00	0,00
6.4.1- Principal	0,00	0,00
6.4.2- Rendimento de Aplicação Financeira	0,00	0,00
6.4.3- Ressarcimento de recursos do Fundeb	0,00	0,00

7- RESULTADO LÍQUIDO DAS TRANSFERÊNCIAS DO FUNDEB (6.1.1 – 4) **7.606.344,00** **4.559.016,74**

RECURSOS RECEBIDOS EM EXERCÍCIOS ANTERIORES E NÃO UTILIZADOS (SUPERÁVIT) **VALOR**

8- TOTAL DOS RECURSOS DE SUPERÁVIT **772.835,05**

8.1- SUPERÁVIT DO EXERCÍCIO IMEDIATAMENTE ANTERIOR 1.204.011,27

8.2- SUPERÁVIT RESIDUAL DE OUTROS EXERCÍCIOS -431.176,22

9- TOTAL DOS RECURSOS DO FUNDEB DISPONÍVEIS PARA UTILIZAÇÃO (6 +8) **17.560.007,13**

DESPESAS COM RECURSOS DO FUNDEB (Por Subfunção)	DOTAÇÃO ATUALIZADA (c)	DESPESAS EMPENHADAS Até o Bimestre (d)	DESPESAS LIQUIDADAS Até o Bimestre (e)	DESPESAS PAGAS Até o Bimestre (f)	INSCRITAS EM RESTOS A PAGAR NÃO PROCESSADOS (g)
10- TOTAL DAS DESPESAS COM RECURSOS DO FUNDEB	19.262.700,00	14.708.671,89	14.708.671,89	13.075.665,15	0,00
10.1- PROFISSIONAIS DA EDUCAÇÃO BÁSICA	19.262.700,00	14.708.671,89	14.708.671,89	13.075.665,15	0,00
10.1.1 - Educação Infantil	7.742.700,00	6.015.497,62	6.015.497,62	5.333.491,60	0,00
10.1.2- Ensino Fundamental	11.520.000,00	8.693.174,27	8.693.174,27	7.742.173,55	0,00
10.1.3- Educação de Jovens e Adultos	0,00	0,00	0,00	0,00	0,00
10.1.4- Educação Especial	0,00	0,00	0,00	0,00	0,00
10.1.5- Administração Geral	0,00	0,00	0,00	0,00	0,00
10.2- OUTRAS DESPESAS	0,00	0,00	0,00	0,00	0,00
10.2.1- Educação Infantil	0,00	0,00	0,00	0,00	0,00
10.2.2- Ensino Fundamental	0,00	0,00	0,00	0,00	0,00
10.2.3- Educação de Jovens e Adultos	0,00	0,00	0,00	0,00	0,00
10.2.4- Educação Especial	0,00	0,00	0,00	0,00	0,00
10.2.5- Administração Geral	0,00	0,00	0,00	0,00	0,00
10.2.6- Transporte (Escolar)	0,00	0,00	0,00	0,00	0,00
10.2.7- Outras	0,00	0,00	0,00	0,00	0,00

INDICADORES DO FUNDEB

DESPESAS CUSTEADAS COM RECEITAS DO FUNDEB RECEBIDAS NO EXERCÍCIO	DESPESAS EMPENHADAS Até o Bimestre (d)	DESPESAS LIQUIDADAS Até o Bimestre (e)	DESPESAS PAGAS Até o Bimestre (f)	INSCRITAS EM RESTOS A PAGAR NÃO PROCESSADOS (g)	INSCRITAS EM RESTOS A PAGAR NÃO PROCESSADOS (SEM DISPONIBILIDADE DE CAIXA) ⁷ (h)	DESPESAS EMPENHADAS/ LIQUIDADAS EM VALOR SUPERIOR AO TOTAL DAS RECEITAS RECEBIDAS NO EXERCÍCIO ⁵ e ⁹ (i)
11- TOTAL DAS DESPESAS						

CUSTEADAS COM RECURSOS DO FUNDEB RECEBIDAS NO EXERCÍCIO	17.839.524,03	17.471.524,03	15.736.872,72	368.000,00	0,00	684.351,95
11.1- Total das Despesas custeadas com FUNDEB - Impostos e Transferências de Impostos	17.839.524,03	17.471.524,03	15.736.872,72	368.000,00	0,00	684.351,95
11.2- Total das Despesas custeadas com FUNDEB - Complementação da União - VAAF	0,00	0,00	0,00	0,00	0,00	0,00
11.3- Total das Despesas custeadas com FUNDEB - Complementação da União - VAAT	0,00	0,00	0,00	0,00	0,00	0,00
11.4- Total das Despesas custeadas com FUNDEB - Complementação da União - VAAR	0,00	0,00	0,00	0,00	0,00	0,00
12- TOTAL DAS DESPESAS DO FUNDEB COM PROFISSIONAIS DA EDUCAÇÃO BÁSICA	14.708.671,89	14.708.671,89	13.075.665,15	0,00	0,00	
13- TOTAL DAS DESPESAS CUSTEADAS COM FUNDEB - COMPLEMENTAÇÃO DA UNIÃO - VAAT APLICADAS NA EDUCAÇÃO INFANTIL	0,00	0,00	0,00	0,00	0,00	
14- TOTAL DAS DESPESAS CUSTEADAS COM FUNDEB - COMPLEMENTAÇÃO DA UNIÃO - VAAT APLICADAS EM DESPESA DE CAPITAL	0,00	0,00	0,00	0,00	0,00	
INDICADORES - Art. 212-A, inciso XI e § 3º - Constituição Federal²			VALOR EXIGIDO (j)	VALOR APLICADO (k)	VALOR CONSIDERADO APÓS DEDUÇÕES (l)	% APLICADO¹⁰ (m)
15- MÍNIMO DE 70% DO FUNDEB NA REMUNERAÇÃO DOS PROFISSIONAIS DA EDUCAÇÃO BÁSICA			11.751.020,46	14.708.671,89	14.708.671,89	87,62
16 - PERCENTUAL DE 50% DA COMPLEMENTAÇÃO DA UNIÃO AO FUNDEB - VAAT NA EDUCAÇÃO INFANTIL			0,00	0,00	0,00	0,00
17- MÍNIMO DE 15% DA COMPLEMENTAÇÃO DA UNIÃO AO FUNDEB - VAAT EM DESPESAS DE CAPITAL			0,00	0,00	0,00	0,00

INDICADOR - Art.25, § 3º - Lei nº 14.113, de 2020 - (Máximo de 10% de Superávit) ³	VALOR MÁXIMO PERMITIDO (n)	VALOR NÃO APLICADO (o)	VALOR NÃO APLICADO APÓS AJUSTE (p)	VALOR NÃO APLICADO EXCEDENTE AO MÁXIMO PERMITIDO (q)	% NÃO APLICADO (r)
18- TOTAL DA RECEITA RECEBIDA E NÃO APLICADA NO EXERCÍCIO	1.678.717,21	0,00	0,00	0,00	0,00

INDICADOR - Art.25, § 3º - Lei nº 14.113, de 2020 - (Aplicação do Superávit de Exercício Anterior) ³	VALOR DE SUPERÁVIT PERMITIDO NO EXERCÍCIO ANTERIOR (s)	VALOR NÃO APLICADO NO EXERCÍCIO ANTERIOR (t)	VALOR DE SUPERÁVIT APLICADO ATÉ O PRIMEIRO QUADRIMESTRE (u)	VALOR APLICADO APÓS O PRIMEIRO QUADRIMESTRE (v)	VALOR TOTAL DE SUPERÁVIT NÃO APLICADO ATÉ O FINAL DO EXERCÍCIO (w)	VALOR APLICADO ATÉ O PRIMEIRO QUADRIMESTRE QUE INTEGRARÁ O LIMITE CONSTITUCIONAL (x)
19- TOTAL DAS DESPESAS CUSTEADAS COM SUPERÁVIT DO FUNDEB	2.323.001,62	1.204.011,27	889.528,11	0,00	314.483,16	
19.1- Total das Despesas custeadas com FUNDEB - Impostos e Transferências de Impostos	2.323.001,62	1.204.011,27	889.528,11	0,00	314.483,16	0,00
19.2- Total das Despesas custeadas com FUNDEB - Complementação da União (VAAF + VAAT + VAAR)	0,00	0,00	0,00	0,00	0,00	

DESPESAS COM MANUTENÇÃO E DESENVOLVIMENTO DO ENSINO – MDE - CUSTEADAS COM RECEITA DE IMPOSTOS (EXCETO FUNDEB)

DESPESAS COM AÇÕES TÍPICAS DE MDE - RECEITAS DE IMPOSTOS - EXCETO FUNDEB (Por Subfunção)	DOTAÇÃO ATUALIZADA (c)	DESPESAS EMPENHADAS Até o Bimestre (d)	DESPESAS LIQUIDADAS Até o Bimestre (e)	DESPESAS PAGAS Até o Bimestre (f)	INSCRITAS EM RESTOS A PAGAR NÃO PROCESSADOS (g)
20- TOTAL DAS DESPESAS COM AÇÕES TÍPICAS DE MDE CUSTEADAS COM RECEITAS DE IMPOSTOS	76.563.500,00	68.800.344,46	24.569.431,79	24.216.745,92	44.230.912,67
20.1- Educação Infantil	12.024.000,00	10.540.391,83	6.877.634,83	6.733.662,76	3.662.757,00
20.2- Ensino Fundamental	12.444.834,00	11.269.544,25	8.181.998,75	8.109.779,23	3.087.545,50
20.3- Educação de Jovens e Adultos	70.000,00	21.450,00	0,00	0,00	21.450,00
20.4- Educação Especial	2.053.166,00	1.694.338,28	1.184.246,74	1.164.233,55	510.091,54
20.5- Administração Geral	45.465.500,00	41.112.644,70	6.547.151,85	6.430.670,76	34.565.492,85
20.6- Transporte (Escolar)	4.506.000,00	4.161.975,40	1.778.399,62	1.778.399,62	2.383.575,78
20.7- Outras	0,00	0,00	0,00	0,00	0,00

DESPESAS COM MANUTENÇÃO E DESENVOLVIMENTO DO ENSINO – MDE - CUSTEADAS COM RECEITA DE IMPOSTOS E COM RECURSOS DO FUNDEB

DESPESAS COM AÇÕES TÍPICAS DE MDE - RECEITAS DE IMPOSTOS E RECURSOS DO FUNDEB (Por Área de Atuação) ⁶	DOTAÇÃO ATUALIZADA (c)	DESPESAS EMPENHADAS Até o Bimestre (d)	DESPESAS LIQUIDADAS Até o Bimestre (e)	DESPESAS PAGAS Até o Bimestre (f)	INSCRITAS EM RESTOS A PAGAR NÃO PROCESSADOS (g)
--	------------------------	--	--	-----------------------------------	---

21- TOTAL DAS DESPESAS COM AÇÕES TÍPICAS DE MDE CUSTEADAS COM RECEITAS DE IMPOSTOS E FUNDEB	100.647.950,00	86.639.868,49	42.040.955,82	39.953.618,64	44.598.912,67
21.1- EDUCAÇÃO INFANTIL	23.311.562,01	18.981.951,45	14.898.185,00	14.012.539,31	4.083.766,45
21.1.1- Creche	14.471.341,98	11.835.613,38	8.895.068,32	8.326.220,79	2.940.545,06
21.1.2- Pré-escola	8.840.220,03	7.146.338,07	6.003.116,68	5.686.318,52	1.143.221,39
21.2- ENSINO FUNDAMENTAL	77.336.387,99	67.657.917,04	27.142.770,82	25.941.079,33	40.515.146,22
APURAÇÃO DAS DESPESAS PARA FINS DE LIMITE MÍNIMO CONSTITUCIONAL				VALOR	
22- TOTAL DAS DESPESAS DE MDE CUSTEADAS COM RECURSOS DE IMPOSTOS = L20(d ou e)				24.569.431,79	
23- TOTAL DAS RECEITAS TRANSFERIDAS AO FUNDEB = (L4)				11.999.780,99	
24- (-) RECEITAS DO FUNDEB NÃO UTILIZADAS NO EXERCÍCIO, EM VALOR SUPERIOR A 10% = L18(q)				0,00	
25- (+) VALOR APLICADO ATÉ O PRIMEIRO QUADRIMESTRE QUE INTEGRARÁ O LIMITE CONSTITUCIONAL = L19.1(x)				0,00	
26- (-) RESTOS A PAGAR NÃO PROCESSADOS INSCRITOS NO EXERCÍCIO SEM DISPONIBILIDADE FINANCEIRA DE RECURSOS DE IMPOSTOS ⁴				0,00	
27- (-) CANCELAMENTO, NO EXERCÍCIO, DE RESTOS A PAGAR INSCRITOS COM DISPONIBILIDADE FINANCEIRA DE RECURSOS DE IMPOSTOS VINCULADOS AO ENSINO = (L30.1(af) + L30.2(af))				0,00	
28- TOTAL DAS DESPESAS PARA FINS DE LIMITE (22 + 23 + 25) - (24 + 26 + 27)				36.569.212,78	
APURAÇÃO DO LIMITE MÍNIMO CONSTITUCIONAL ^{2 e 5}	VALOR EXIGIDO (z)	VALOR APLICADO (aa)		% APLICADO (ab)	
29- APLICAÇÃO EM MDE SOBRE A RECEITA LÍQUIDA DE IMPOSTOS	25.695.458,66	36.569.212,78		35,58	
RESTOS A PAGAR INSCRITOS EM EXERCÍCIOS ANTERIORES DE DESPESAS CONSIDERADAS PARA CUMPRIMENTO DO LIMITE⁸	SALDO INICIAL (ac)	RP LIQUIDADOS (ad)	RP PAGOS (ae)	RP CANCELADOS (af)	SALDO FINAL (ag) = (ac) - (ae) - (af)
30- RESTOS A PAGAR DE DESPESAS COM MDE	4.770.763,36	0,00	3.428.179,65	0,00	1.342.583,71
30.1 - Executadas com Recursos de Impostos e Transferências de Impostos	4.770.763,36	0,00	3.428.179,65	0,00	1.342.583,71
30.2 - Executadas com Recursos do FUNDEB - Impostos	0,00	0,00	0,00	0,00	0,00
30.3 - Executadas com Recursos do FUNDEB - Complementação da União (VAAT + VAAF + VAAR)	0,00	0,00	0,00	0,00	0,00
OUTRAS INFORMAÇÕES PARA CONTROLE					
RECEITAS ADICIONAIS PARA FINANCIAMENTO DO ENSINO				PREVISÃO ATUALIZADA (a)	RECEITAS REALIZADAS Até o Bimestre (b)
31- TOTAL DAS RECEITAS ADICIONAIS PARA FINANCIAMENTO DO ENSINO				3.876.000,00	3.319.008,70
31.1- RECEITA DE TRANSFERÊNCIAS DO FNDE (INCLUINDO RENDIMENTOS DE APLICAÇÃO FINANCEIRA)				3.876.000,00	3.319.008,70
31.1.1- Salário-Educação				2.856.000,00	2.456.806,97
31.1.2- PDDE				0,00	1.080,00
31.1.3- PNAE				867.000,00	410.089,60
31.1.4- PNATE				153.000,00	134.254,40
31.1.5- Outras Transferências do FNDE				0,00	316.777,73
31.2- RECEITA DE TRANSFERÊNCIAS DE CONVÊNIOS				0,00	0,00

31.3- RECEITA DE ROYALTIES DESTINADOS À EDUCAÇÃO				0,00	0,00
31.4- RECEITA DE OPERAÇÕES DE CRÉDITO VINCULADAS À EDUCAÇÃO				0,00	0,00
31.5- OUTRAS RECEITAS PARA FINANCIAMENTO DO ENSINO				0,00	0,00
OUTRAS DESPESAS COM EDUCAÇÃO (Por Subfunção)⁶	DOTAÇÃO ATUALIZADA (c)	DESPESAS EMPENHADAS Até o Bimestre (d)	DESPESAS LIQUIDADAS Até o Bimestre (e)	DESPESAS PAGAS Até o Bimestre (f)	INSCRITAS EM RESTOS A PAGAR NÃO PROCESSADOS (g)
32- TOTAL DAS OUTRAS DESPESAS COM EDUCAÇÃO	11.106.007,73	10.843.194,24	6.860.670,62	6.559.229,35	3.982.523,62
32.1 EDUCAÇÃO INFANTIL	2.234.282,73	2.113.707,60	1.661.386,61	1.474.467,54	452.320,99
32.2- ENSINO FUNDAMENTAL	6.375.050,00	6.268.835,47	3.948.349,32	3.838.657,21	2.320.486,15
32.3- ENSINO MÉDIO	0,00	0,00	0,00	0,00	0,00
32.4- ENSINO SUPERIOR	0,00	0,00	0,00	0,00	0,00
32.5- ENSINO PROFISSIONAL	0,00	0,00	0,00	0,00	0,00
32.6- EDUCAÇÃO DE JOVENS E ADULTOS	5.100,00	0,00	0,00	0,00	0,00
32.7- EDUCAÇÃO ESPECIAL	157.200,00	140.764,83	102.614,81	102.484,61	38.150,02
32.8- OUTRAS	2.334.375,00	2.319.886,34	1.148.319,88	1.143.619,99	1.171.566,46
TOTAL GERAL DAS DESPESAS COM EDUCAÇÃO	DOTAÇÃO ATUALIZADA Até o Bimestre (c)	DESPESAS EMPENHADAS Até o Bimestre (d)	DESPESAS LIQUIDADAS Até o Bimestre (e)	DESPESAS PAGAS Até o Bimestre (f)	INSCRITAS EM RESTOS A PAGAR NÃO PROCESSADOS (g)
33- TOTAL GERAL DAS DESPESAS COM EDUCAÇÃO (10 + 20 + 32)	112.569.957,73	98.198.383,33	49.192.101,50	46.803.323,05	49.006.281,83
33.1- Despesas Correntes	65.560.180,00	56.050.116,37	41.396.312,96	39.007.534,51	14.653.803,41
33.1.1- Pessoal Ativo	21.673.700,00	16.143.575,77	16.143.575,77	14.368.379,20	0,00
33.1.2- Pessoal Inativo	0,00	0,00	0,00	0,00	0,00
33.1.3-Transferências às instituições comunitárias, confessionais ou filantrópicas sem fins lucrativos	218.000,00	210.000,00	140.000,00	140.000,00	70.000,00
33.1.4- Outras Despesas Correntes	43.668.480,00	39.696.540,60	25.112.737,19	24.499.155,31	14.583.803,41
33.2- Despesas de Capital	47.009.777,73	42.148.266,96	7.795.788,54	7.795.788,54	34.352.478,42
33.2.1- Transferências às instituições comunitárias, confessionais ou filantrópicas sem fins lucrativos	0,00	0,00	0,00	0,00	0,00
33.2.2- Outras Despesas Capital	47.009.777,73	42.148.266,96	7.795.788,54	7.795.788,54	34.352.478,42
CONTROLE DA DISPONIBILIDADE FINANCEIRA E CONCILIAÇÃO BANCÁRIA	FUNDEB (ah)		SALÁRIO EDUCAÇÃO (ai)		
34- DISPONIBILIDADE FINANCEIRA EM 31 DE DEZEMBRO DE			772.835,05	2.004.794,63	
35- (+) INGRESSO DE RECURSOS ATÉ O BIMESTRE (orçamentário)			16.787.172,08	2.456.806,97	
36- (-) PAGAMENTOS EFETUADOS ATÉ O BIMESTRE (orçamentário e restos a pagar)			15.736.872,72	3.407.755,58	
37- (=) DISPONIBILIDADE FINANCEIRA ATÉ O BIMESTRE			1.823.134,41	1.053.846,02	
38- (+) AJUSTES POSITIVOS (RETENÇÕES E OUTROS VALORES EXTRAORÇAMENTÁRIOS)			526.327,56	301.705,91	
39- (-) AJUSTES NEGATIVOS (OUTROS VALORES EXTRAORÇAMENTÁRIOS)			0,00	132,00	

