



PREFEITURA MUNICIPAL DE GUARAREMA  
SECRETARIA MUNICIPAL DE EDUCAÇÃO



Conselho Municipal de Acompanhamento e Controle Social do Fundo de  
Manutenção e Desenvolvimento da Educação Básica e de Valorização dos  
Profissionais da Educação – FUNDEB

FUNDEB		DATA
MEMBROS	SEGMENTO	18/04/2024
Gilciene Franco Ceragioli Rodrigues	Representantes do Poder Executivo Municipal	Ausente
Carlos César Costa	Representantes do Poder Executivo Municipal	Ausente
Vivian Regina Teixeira Alves Veiga	Representantes do Poder Executivo Municipal	Ausente
Márcio da Cunha Pinto	Representantes do Poder Executivo Municipal	Ausente
Patrícia Felix de Pino	Representante dos professores das escolas públicas municipais	Ausente
Ester Restivo Perez Roth	Representante dos professores das escolas públicas municipais	Ausente
Alessandra Fátima Cyrino dos Santos	Representante dos diretores das escolas públicas municipais	Ausente
Paula Oliveira Ferrianci	Representante dos diretores das escolas públicas municipais	Ausente
Poliana Cubas Dib de Araújo	Representante dos servidores técnico-administrativos das escolas públicas municipais	Ausente
Marlene Guedes Passos	Representante dos servidores técnico-administrativos das escolas públicas municipais	Ausente
João Antonio Sampaio Amorim	Representantes dos pais de alunos das escolas públicas municipais	Ausente
Érica Cruz Gasparini	Representantes dos pais de alunos das escolas públicas municipais	Ausente
Ana Paula dos Santos Avelar Gama	Representantes dos pais de alunos das escolas públicas municipais	Ausente
Mariana Freitas Constantinou Generato	Representantes dos pais de alunos das escolas públicas municipais	Ausente
Joselma de Jesus Santos	Representantes dos estudantes da educação básica pública	Ausente
Flávia Miranda Barbosa	Representantes dos estudantes da educação básica pública	Ausente
Marcelina Lima Cruz	Representantes dos estudantes da educação básica pública	Ausente



**PREFEITURA MUNICIPAL DE GUARAREMA**  
**SECRETARIA MUNICIPAL DE EDUCAÇÃO**



**Conselho Municipal de Acompanhamento e Controle Social do Fundo de  
Manutenção e Desenvolvimento da Educação Básica e de Valorização dos  
Profissionais da Educação – FUNDEB**

Claudete de Fátima Nascimento	Representantes dos estudantes da educação básica pública	<i>Assente</i>
Rafael Augusto Bispo	Representante do Conselho Municipal de Educação	<i>[Signature]</i>
Elen Brunelo	Representante do Conselho Municipal de Educação	<i>[Signature]</i>
Sidclei Vital	Representante do Conselho Tutelar	<i>[Signature]</i>
Adelar Silva Soares	Representante do Conselho Tutelar	<i>Assente</i>
Não houve indicação	Representante da Sociedade Civil	-
Não houve indicação	Representante da Sociedade Civil	-



PREFEITURA MUNICIPAL DE GUARAREMA  
SECRETARIA MUNICIPAL DE EDUCAÇÃO



CONSELHO MUNICIPAL DO FUNDEB

REUNIÃO DO CONSELHO MUNICIPAL DE ACOMPANHAMENTO E CONTROLE SOCIAL DO FUNDO DE MANUTENÇÃO E DESENVOLVIMENTO DA EDUCAÇÃO BÁSICA E DE VALORIZAÇÃO DOS PROFISSIONAIS DA EDUCAÇÃO

DATA  
18/04/2024

INÍCIO  
18h

TÉRMINO  
19h30

Ata da Reunião do Conselho Municipal do Fundeb realizada em 18 de abril de 2024:

A Presidente Alessandra, agradeceu a presença de todos.

Iniciou a reunião realizando a leitura da 2ª Reunião do Conselho, ocorrida no dia 18 de março de 2024.

- Apresentação da prestação de contas do Ensino no 1º trimestre de 2024 e, verificada a observância do previsto na legislação vigente, após analisarem e rubricarem as peças, os conselheiros emitiram PARECER FAVORÁVEL e aprovação das contas;

Foi informado aos Conselheiros sobre a Aplicação dos Recursos do FUNDEB no Exercício de 2024, até o momento:

Total de Receitas do FUNDEB – R\$ 8.975.000,25  
Empenhado – 70,30%  
Liquidado – 62,21%  
Pago – 55,98%

Do valor aplicado 54,59% foi com folha de pagamento e 15,71% com outras despesas de Manutenção e Desenvolvimento do Ensino.

- No dia 09/04 realizamos a visita na Escola Municipal "Professora Áquie Erruzo de Lara", no Nogueira, anexo Ata da visita com registro fotográfico;

- O membro do Conselho, o Sr. Carlos Cesar elaborou planilha de custos explicativas, para melhor entendimento da prestação de contas e como é gasto os recursos recebidos; Anexo.

Prefeitura Municipal de Guararema  
Conselho Municipal do FUNDEB  
Finanças em 1º TRI 2024





PREFEITURA MUNICIPAL DE GUARAREMA  
SECRETARIA MUNICIPAL DE EDUCAÇÃO  
CONSELHO MUNICIPAL DO FUNDEB



- Referente a supervisão dos dados do Censo Escolar, foi informado que o sistema está fechado, aguardando compatibilização.

- Segue para conhecimento deste conselho, a quantidade de alunos da Rede Municipal, de acordo com cada Unidade Escolar, para conhecimento e acompanhamento.

Educação Infantil - EI	Escola	Quantidade de alunos
	E.M. "Joaquim e José da Costa"	29
	E.M. "Prefeito Waldomiro Marcondes"	64
	E.M. "Claudia Marina Nogueira"	93
	E.M. "Nossa Senhora da Escada"	75
	E.M. "Nossa Senhora de Fátima"	183
	E.M. "Nossa Senhora da Aparecida"	90
	E.M. "Renata Campagnoli de Oliveira"	108
	E.M. "Prefeito João Freire Martins"	115
	E.M. "Padre Cornélio Van Amerongen"	105
	E.M. "Maria da Conceição Magalhães Souza"	132
	E.M. "Regina Celi Rudge Perotti"	151
	E.M. "André Antonio Mariano"	63
	E.M. "Professora Áquie Erruzo de Lara"	124
<b>Total Geral</b>	<b>1.332</b>	

Ensino Fundamental - EF	Escola	Quantidade de alunos
	E.M. João Baptista Jungers	115
	E.M. Keisaburo Honda	83
	E.M. Paulo Ismael dos Santos Sobrinho	102
	E.M. Sylvio Luciano de Campos	88
<b>Total Geral</b>	<b>388</b>	

EI / EF	Escola	EI	EF	Quantidade de alunos
---------	--------	----	----	----------------------



PREFEITURA MUNICIPAL DE GUARAREMA  
SECRETARIA MUNICIPAL DE EDUCAÇÃO



CONSELHO MUNICIPAL DO FUNDEB

E.M. José Benedito dos Santos	83	290	373
E.M. Professora Eunice Leonor Lopes Prado	84	246	330
E.M. Presidente Getúlio Vargas	27	315	342
E.M. Professora Célia Leonor Lopes Lunardini	57	264	321
E.M. Dom Alberto Johnnes Steeger	57	281	338
E.M. José Donizete de Paiva	33	189	222
E.M. Prof. Dr. Domingos Lerário	65	188	253
<b>Total Geral</b>	<b>406</b>	<b>1.773</b>	<b>2.179</b>

Referente ao rendimento dos alunos, foi informado que após o fechamento do 1º bimestre haverá o preenchimento do Indicador de Desempenho pelas Escolas, que será trazido posteriormente para acompanhamento do Conselho.

Foi aberta a palavra aos membros para esclarecimentos de dúvidas e manifestações.

Nada mais havendo a tratar, deu-se por encerrada a reunião.

Guararema, 18 de abril de 2024

Alessandra Fátima Cyrino dos Santos  
Presidente do Conselho Municipal do Fundeb




CONSELHO MUNICIPAL DE ACOMPANHAMENTO E CONTROLE  
SOCIAL DO FUNDO DE MANUTENÇÃO E DESENVOLVIMENTO DA  
EDUCAÇÃO BÁSICA E DE VALORIZAÇÃO DOS  
PROFISSIONAIS DA EDUCAÇÃO

**PARECER**

Os membros do Conselho Municipal de Acompanhamento e Controle Social do Fundo de Manutenção e Desenvolvimento da Educação Básica e de Valorização dos Profissionais da Educação, em reunião realizada aos 18 dias do mês de abril de 2024, após analisarem e rubricarem os processos de despesas referentes à prestação de contas do Ensino no 1º trimestre de 2024 e, verificada a observância do previsto na legislação vigente, os conselheiros emitem **PARECER FAVORÁVEL** e aprovação das contas acima citadas.

Guararema, 18 de abril de 2024.

Atestado: Bruno S. Amantua  
Data: 19/04/24





PREFEITURA MUNICIPAL DE GUARAREMA  
SECRETARIA MUNICIPAL DE EDUCAÇÃO  
CONSELHO MUNICIPAL DO FUNDEB



ATA DE VISTORIA REALIZADA NA Escola Municipal Professora Áquie Erruzo de Lara.

DATA  
09/04/2024

INÍCIO  
07H

TÉRMINO  
08H

Ata da Vistoria realiza em 09 de abril de 2024, a partir das 7h, na Escola Municipal "Professora Áquie Erruzo de Lara".

Vistoriantes: Adelar Silva Soares, Sidclei Vital, Vivian Regina Teixeira Alves Veiga, João Antonio Sampaio Amorim; e representante da Secretaria Municipal de Educação, a Assessora Elen Brunelo.

Iniciou -se a vistoria abrangendo os itens do *CheckList* conforme abaixo:

- "As principais etapas das despesas efetuadas com manutenção e desenvolvimento da educação básica pública;"

**Resposta:** Sim, identificados os materiais, manutenção e desenvolvimento do Ensino na Unidade Escolar

- O Fluxo da Execução do Fundeb está sendo executado?

**Resposta:** Sim, é nitido e visível na Unidade a execução das atividades, professores em salas de aula, material e infraestrutura;

- A melhoria da qualidade do ensino na educação básica e promover a inclusão sócio-educacional tem sido realizada?

**Resposta:** Sim, foi evidenciado a inclusão e demais fatores, inclusive há material complementar como base para o desenvolvimento educacional;

- "Há aquisição, manutenção, construção e conservação de instalações e equipamentos necessários ao ensino?"

**Resposta:** Sim, todos os itens citados estão em concordância, mas com toda a infraestrutura necessária.

- "Há realização de atividades necessárias ao funcionamento dos sistemas de ensino?"

**Resposta:** Sim, a rede Municipal de Ensino adota o Sistema da Editora Moderna – SET Brasil;

- "Aquisição de veículos escolares apropriados ao transporte de alunos na zona rural devidamente equipados e identificados como de uso específico nesse tipo de transporte em observância ao disposto no Código Nacional de Trânsito (Lei nº. 9.503, de 23.09.97)";

**Resposta:** Sim, a Unidade Escolar fornece o Transporte Escolar Fretado Van, para os alunos residentes a mais de 1km da Unidade Escolar, conforme previsão em Decreto. Em razão da proximidade da unidade escolar com a residência de alunos, há um índice baixo de uso de transporte escolar, sendo que apenas 10% dos alunos necessitam utilizar o transporte.

- "Aquisição de materiais didático-escolares diversos destinados a apoiar o trabalho pedagógico na escola (material desportivo utilizado nas aulas de educação física; acervo da biblioteca da escola, como livros, atlas, dicionários, periódicos; lápis; borrachas; canetas; cadernos; cartolinas; colas etc)."

**Resposta:** Sim, identificamos por toda a unidade Escolar, salas de aulas, inclusive a Unidade possui um espaço de brincar diferenciado. As salas possuem varandas, que ajudam no desenvolvimento de atividades.





PREFEITURA MUNICIPAL DE GUARAREMA  
SECRETARIA MUNICIPAL DE EDUCAÇÃO



CONSELHO MUNICIPAL DO FUNDEB

- Há uniforme escolar disponibilizados aos alunos?


**Resposta:** Sim;


Anexo, fotos das evidências citadas;

Nada mais havendo a tratar, deu-se por encerrada a vistoria técnica do Conselho Municipal.

Guararema, 12 de Abril de 2024.

Vivian Regina Teixeira Alves Veiga  
Conselheira

  
Adelar Silva Soares  
Conselheiro

Sidlei Vital   
Conselheiro

  
Elen Brunelo  
Representante da Secretaria Municipal de Educação



PREFEITURA MUNICIPAL DE GUARAREMA

SECRETARIA MUNICIPAL DE EDUCAÇÃO

CONSELHO MUNICIPAL DO FUNDEB



- ANEXO – EVIDÊNCIAS





PREFEITURA MUNICIPAL DE GUARAREMA


SECRETARIA MUNICIPAL DE EDUCAÇÃO

CONSELHO MUNICIPAL DO FUNDEB





PREFEITURA MUNICIPAL DE GUARAREMA  
SECRETARIA MUNICIPAL DE EDUCAÇÃO  
CONSELHO MUNICIPAL DO FUNDEB






PREFEITURA MUNICIPAL DE GUARAREMA  
SECRETARIA MUNICIPAL DE EDUCAÇÃO  
CONSELHO MUNICIPAL DO FUNDEB





PREFEITURA MUNICIPAL DE GUARAREMA  
SECRETARIA MUNICIPAL DE EDUCAÇÃO  
CONSELHO MUNICIPAL DO FUNDEB





PREFEITURA MUNICIPAL DE GUARAREMA  
SECRETARIA MUNICIPAL DE EDUCAÇÃO  
CONSELHO MUNICIPAL DO FUNDEB





PREFEITURA MUNICIPAL DE GUARAREMA

SECRETARIA MUNICIPAL DE EDUCAÇÃO

CONSELHO MUNICIPAL DO FUNDEB







PREFEITURA MUNICIPAL DE GUARAREMA  
SECRETARIA MUNICIPAL DE EDUCAÇÃO  
CONSELHO MUNICIPAL DO FUNDEB





PREFEITURA MUNICIPAL DE GUARAREMA

SECRETARIA MUNICIPAL DE EDUCAÇÃO

CONSELHO MUNICIPAL DO FUNDEB





PREFEITURA MUNICIPAL DE GUARAREMA

SECRETARIA MUNICIPAL DE EDUCAÇÃO

CONSELHO MUNICIPAL DO FUNDEB





PREFEITURA MUNICIPAL DE GUARAREMA

SECRETARIA MUNICIPAL DE EDUCAÇÃO

CONSELHO MUNICIPAL DO FUNDEB



Equipe vistoriante:





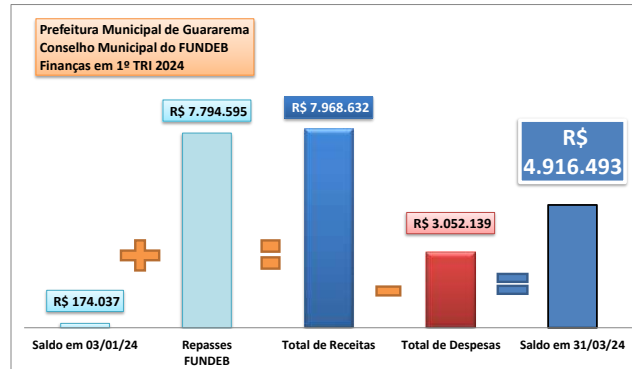
PREFEITURA MUNICIPAL DE GUARAREMA

Secretaria Municipal de Finanças e Tributação

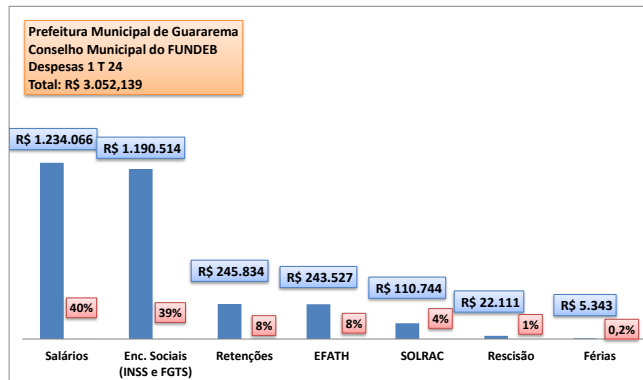
RELATÓRIO DE DESPESAS E LIQUIDAÇÕES DOS RECURSOS DO FUNDEB - 4

Período de 01/01/2024 à 31/03/2024

Movimento	Total
Saldo em 03/01/24	R\$ 174.037
Repasses FUNDEB	R\$ 7.794.595
<b>Total de Receitas</b>	<b>R\$ 7.968.632</b>
<b>Total de Despesas</b>	<b>R\$ 3.052.139</b>
Saldo em 31/03/24	R\$ 4.916.493



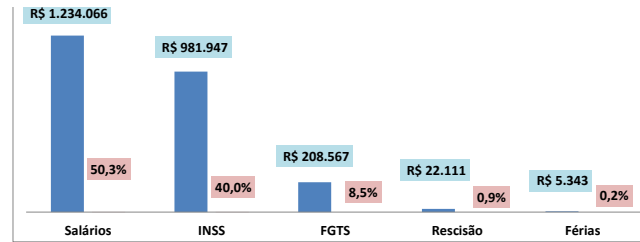
Despesas	Total	Var%
Salários	R\$ 1.234.066	40%
Enc. Sociais (INSS e FGTS)	R\$ 1.190.514	39%
Retenções	R\$ 245.834	8%
EFATH	R\$ 243.527	8%
SOLRAC	R\$ 110.744	4%
Rescisão	R\$ 22.111	1%
Férias	R\$ 5.343	0,2%
<b>Total Global</b>	<b>R\$ 7.743.171</b>	
<b>Total de Despesas</b>	<b>R\$ 3.052.139</b>	<b>39%</b>



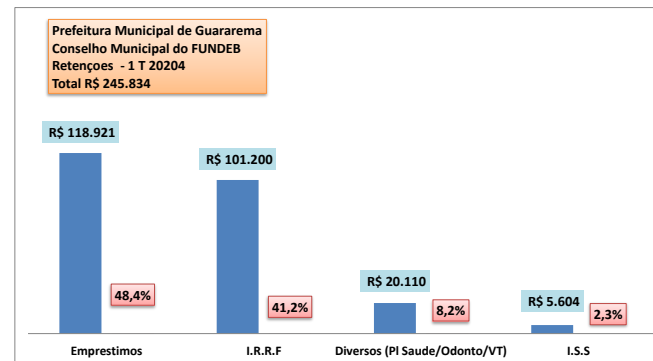
Salários	Total	Var %
Salários	R\$ 1.234.066	50,3%
INSS	R\$ 981.947	40,0%
FGTS	R\$ 208.567	8,5%
Rescisão	R\$ 22.111	0,9%



Férias	R\$ 5.343	0,2%
<b>Total Global</b>	<b>R\$ 7.743.171</b>	
<b>Total de Salários</b>	<b>R\$ 2.452.033</b>	<b>32%</b>



Retenções	Total	Var %
Emprestimos	R\$ 118.921	48,4%
I.R.R.F	R\$ 101.200	41,2%
Diversos (Pl Saude/Odonto/VT)	R\$ 20.110	8,2%
I.S.S	R\$ 5.604	2,3%
<b>Total Global</b>	<b>R\$ 7.743.171</b>	
<b>Total de Retenções</b>	<b>R\$ 245.834</b>	<b>3,2%</b>



## PREFEITURA MUNICIPAL DE GUARAREMA - SP

 QUADRO DEMONSTRATIVO DAS RECEITAS E DESPESAS COM O FUNDO DE MANUTENÇÃO E DESENVOLVIMENTO DA EDUCAÇÃO  
 BÁSICA E DE VALORIZAÇÃO DOS PROFISSIONAIS DA EDUCAÇÃO - FUNDEB

PERÍODO DE REFERÊNCIA - 6º Bimestre/2023

R\$ 1,00

<u>RECEITAS DO FUNDEB</u>	RECEITA REALIZADA
<b>1 - RECEITAS RECEBIDAS NO EXERCÍCIO</b>	<b>24.768.656,85</b>
<b>1.1 - Transferências de Recursos do FUNDEB - Imposto e Transferências</b>	<b>24.435.056,15</b>
<b>1.2 - Complementação da União ao FUNDEB</b>	<b>0,00</b>
1.2.1 - Complementação da União ao FUNDEB - VAAF	0,00
1.2.2 - Complementação da União ao FUNDEB - VAAT	0,00
1.2.3 - Complementação da União ao FUNDEB - VAAR	0,00
<b>1.3 - Rendimentos de Aplicação Financeira de Recursos do FUNDEB</b>	<b>333.600,70</b>
1.3.1 - Rendimentos de Aplicação Financeira do FUNDEB - Imposto e Transferências	333.600,70
1.3.2 - Rendimentos de Aplicação Financeira da Complementação da União ao FUNDEB - VAAF	0,00
1.3.3 - Rendimentos de Aplicação Financeira da Complementação da União ao FUNDEB - VAAT	0,00
1.3.4 - Rendimentos de Aplicação Financeira da Complementação da União ao FUNDEB - VAAR	0,00
<b>1.4 - Ressarcimento de recursos do Fundeb</b>	<b>0,00</b>
1.4.1 - Ressarcimento de recursos do FUNDEB - Imposto e Transferências	0,00
1.4.2 - Ressarcimento de recursos do FUNDEB - VAAF	0,00
1.4.3 - Ressarcimento de recursos do FUNDEB - VAAT	0,00
1.4.4 - Ressarcimento de recursos do FUNDEB - VAAR	0,00
<u>DESPESAS DO FUNDEB</u>	DESPESA LIQUIDADADA/ EMPENHADA
<b>2 - Remuneração dos Profissionais da Educação Básica</b>	<b>20.676.658,11</b>
<b>2.1 - 361 - Ensino Fundamental</b>	<b>11.997.528,39</b>
<b>2.2 - 365 - Ensino Infantil</b>	<b>8.679.129,72</b>
2.2.1 - Creche	5.207.477,83
2.2.2 - Pré-Escola	3.471.651,89
<b>3 - Outras Despesas</b>	<b>0,00</b>
<b>3.1 - 361 - Ensino Fundamental</b>	<b>0,00</b>
3.1.1 - Corrente	0,00
3.1.2 - Capital	0,00
<b>3.2 - 365 - Ensino Infantil</b>	<b>0,00</b>
3.2.1 - Ensino Infantil (Creche)	0,00
3.2.1.1 - Corrente	0,00

3.2.1.2 - Capital	0,00
3.2.2 - Ensino Infantil (Pré-escola)	0,00
3.2.2.1 - Corrente	0,00
3.2.2.2 - Capital	0,00
<b>4 - TOTAL DAS DESPESAS DO FUNDEB (2 + 3)</b>	<b>20.676.658,11</b>

<b><u>DESPESAS CUSTEADAS COM RECEITAS DO FUNDEB</u></b>	<b>DESPESA LIQUIDADADA/ EMPENHADA (a)</b>	<b>CUSTEADAS COM SUPERÁVIT FINANCEIRO ACUMULADO ATÉ O EXERCÍCIO ANTERIOR (b)</b>	<b>DESPESAS INSCRITAS EM RESTOS A PAGAR NÃO PROCESSADOS SEM DISPONIBILIDADE FINANCEIRA (c)</b>	<b>DESPESAS EMPENHADAS/ LIQUIDADAS EM VALOR SUPERIOR AO TOTAL DAS RECEITAS RECEBIDAS NO EXERCÍCIO (d)</b>
5 - Total das Despesas do FUNDEB com Profissionais da Educação Básica	20.676.658,11	0,00	0,00	
6 - Total das Despesas custeadas com FUNDEB - Impostos e Transferências de Impostos	25.454.954,14	0,00	0,00	686.297,29
7 - Total das Despesas custeadas com FUNDEB - Complementação da União - VAAF	0,00	0,00	0,00	0,00
8 - Total das Despesas custeadas com FUNDEB - Complementação da União - VAAT	0,00	0,00	0,00	0,00
8.1- Total das Despesas custeadas com FUNDEB - Complementação da União - VAAT Aplicadas na Educação Infantil	0,00	0,00	0,00	
8.2- Total das Despesas custeadas com FUNDEB - Complementação da União - VAAT Aplicadas em Despesa de Capital	0,00	0,00	0,00	
9-Total das Despesas custeadas com FUNDEB - Complementação da União - VAAR	0,00	0,00	0,00	0,00
<b>10- TOTAL DAS DESPESAS CUSTEADAS COM RECEITAS DO FUNDEB (6 + 7 + 8 + 9)</b>	<b>25.454.954,14</b>	<b>0,00</b>	<b>0,00</b>	<b>686.297,29</b>



<b>LIMITES OBRIGATÓRIOS DO FUNDEB</b>	<b>Valor</b>
<b>11- Mínimo de 70% - Remuneração dos Profissionais da Educação Básica</b>	
11.1 - Exigido (70% de (1 - 1.2.3 - 1.3.4 - 1.4.4))	17.338.059,80
11.2 - Aplicado Após Deduções [5(a) - 5(b) - 5(c)]	20.676.658,11
<b>12- Proporção de 50% - Complementação da União ao FUNDEB (VAAT) - Educação Infantil (INDICADOR IEI)</b>	
12.1 - Exigido [IEI de (1.2.2 + 1.3.3 + 1.4.3)]	0,00
12.2 - Aplicado Após Deduções [8.1(a) - 8.1(b) - 8.1(c)]	0,00
<b>13- Mínimo de 15% - Complementação da União ao FUNDEB (VAAT) - Despesas de Capital</b>	
13.1 - Exigido [15% de (1.2.2 + 1.3.3 + 1.4.3)]	0,00
13.2 - Aplicado Após Deduções [8.2(a) - 8.2(b) - 8.2(c)]	0,00
<b>14- Máximo 10% - Receitas do Fundeb não Aplicadas no Exercício</b>	
14.1 - Exigido (10% de 1)	2.476.865,68
14.2 - Não Aplicado Após Ajustes [1 - (10(a) - 10(b) - 10(d))] + [(10(c) - 10(d)) se > 0]	0,00

<b>INDICADORES DO FUNDEB</b>	<b>PERCENTUAL</b>
15- Mínimo de 70% - Remuneração dos Profissionais da Educação Básica $[(11.2 / (1 - 1.2.3 - 1.3.4 - 1.4.4)) \times 100\%]$	<b>83,48</b>
16- Proporção de 50% - Complementação da União ao FUNDEB (VAAT) - Educação Infantil $[(12.2 / (1.2.2 + 1.3.3 + 1.4.3)) \times 100\%]$	<b>0,00</b>
17- Mínimo de 15% - Complementação da União ao FUNDEB (VAAT) - Despesas de Capital $[(13.2 / (1.2.2 + 1.3.3 + 1.4.3)) \times 100\%]$	<b>0,00</b>
18- Máximo 10% - Receitas do Fundeb não Aplicadas no Exercício $[(14.2 / 1) \times 100\%]$	<b>0,00</b>

<b>CONTROLE DA DISPONIBILIDADE FINANCEIRA E CONCILIAÇÃO BANCÁRIA</b>	<b>FUNDEB</b>
19- DISPONIBILIDADE FINANCEIRA EM 31 DE DEZEMBRO DE 2022	772.835,05
20- (+) INGRESSO DE RECURSOS ATÉ O BIMESTRE (orçamentário)	24.768.656,85
21- (-) PAGAMENTOS EFETUADOS ATÉ O BIMESTRE (orçamentário e restos a pagar)	25.408.173,11
22- (=) DISPONIBILIDADE FINANCEIRA ATÉ O BIMESTRE	133.318,79
23- (+) AJUSTES POSITIVOS ( RETENÇÕES E OUTROS VALORES EXTRAORÇAMENTÁRIOS)	46.781,03
24- (-) AJUSTES NEGATIVOS (OUTROS VALORES EXTRAORÇAMENTÁRIOS)	0,00
25- (=) SALDO FINANCEIRO CONCILIADO (Saldo Bancário)	180.099,82

Fonte: Balanço do Município.

Nota: As despesas com aposentadorias e pensões (inativos) não foram computados no cálculo do Demonstrativo do FUNDEB.

Contador/CRC	Prefeito Municipal

Nota de esclarecimento: 362 Ensino Médio”, “363 - Ensino Profissional” e “364 - Ensino Superior, informamos que as despesas inseridas nestas modalidades trata-se de fornecimento de vale de transportes para alunos nos casos de nível técnico-profissionalizante, superior transporte para outros municípios e ensino médio para transporte de alunos dentro do município.



**Tabela 8.2 - Demonstrativo das Receitas e Despesas com Manutenção e Desenvolvimento do Ensino - MDE - MUNICÍPIOS**

GUARAREMA - SP  
 RELATÓRIO RESUMIDO DA EXECUÇÃO ORÇAMENTÁRIA  
**DEMONSTRATIVO DAS RECEITAS E DESPESAS COM MANUTENÇÃO E DESENVOLVIMENTO DO ENSINO - MDE**  
 Orçamentos Fiscal e da Seguridade Social  
 Período de Referência: 6º Bimestre/2023

RREO - ANEXO 8 (LDB, art. 72)

R\$ 1,00

<b>RECEITA RESULTANTE DE IMPOSTOS (Arts. 212 e 212-A da Constituição Federal)</b>		
RECEITA RESULTANTE DE IMPOSTOS	PREVISÃO ATUALIZADA (a)	RECEITAS REALIZADAS Até o Bimestre (b)
<b>1- RECEITA DE IMPOSTOS</b>	<b>44.780.040,00</b>	<b>62.378.922,13</b>
1.1- Receita Resultante do Imposto sobre a Propriedade Predial e Territorial Urbana – IPTU	15.198.000,00	17.837.273,38
1.2- Receita Resultante do Imposto sobre Transmissão Inter Vivos – ITBI	2.042.040,00	3.594.017,95
1.3- Receita Resultante do Imposto sobre Serviços de Qualquer Natureza – ISS	24.786.000,00	35.052.913,90
1.4- Receita Resultante do Imposto de Renda Retido na Fonte – IRRF	2.754.000,00	5.894.716,90
<b>2- RECEITA DE TRANSFERÊNCIAS CONSTITUCIONAIS E LEGAIS</b>	<b>60.245.280,00</b>	<b>92.714.281,12</b>
2.1- Cota-Parte FPE	22.440.000,00	37.591.359,77
2.1.1- Parcela referente à CF, art. 159, I, alínea b	20.400.000,00	34.381.279,89
2.1.2- Parcela referente à CF, art. 159, I, alíneas d e e	2.040.000,00	3.210.079,88
2.2- Cota-Parte ICMS	32.640.000,00	46.300.876,17
2.3- Cota-Parte IPI-Exportação	204.000,00	277.104,45
2.4- Cota-Parte ITR	65.280,00	150.183,35
2.5- Cota-Parte IPVA	4.896.000,00	8.394.757,38
2.6- Cota-Parte IOF-Ouro	0,00	0,00
2.7- Outras Transferências ou Compensações Financeiras Provenientes de Impostos e Transferências Constitucionais	0,00	0,00
<b>3- TOTAL DA RECEITA RESULTANTE DE IMPOSTOS (1 + 2)</b>	<b>105.025.320,00</b>	<b>155.093.203,25</b>
<b>4- TOTAL DESTINADO AO FUNDEB - equivalente a 20% DE ((2.1.1) + (2.2) + (2.3) + (2.4) + (2.5) + (2.7))<sup>†</sup></b>	<b>11.641.056,00</b>	<b>17.829.696,46</b>
<b>5- VALOR MÍNIMO A SER APLICADO ALÉM DO VALOR DESTINADO AO FUNDEB - 5% DE ((2.1.1) + (2.2) + (2.3) + (2.4) + (2.5) + (2.7)) + 25% DE ((1.1) + (1.2) + (1.3) + (1.4) + (2.1.1) + (2.6))</b>	<b>20.872.460,56</b>	<b>20.872.460,56</b>

**FUNDEB**

RECEITAS DO FUNDEB RECEBIDAS NO EXERCÍCIO	PREVISÃO ATUALIZADA (a)	RECEITAS REALIZADAS Até o Bimestre (b)
<b>6- TOTAL DAS RECEITAS DO FUNDEB RECEBIDAS</b>	<b>19.247.400,00</b>	<b>24.768.656,85</b>
6.1- FUNDEB - Impostos e Transferências de Impostos	19.247.400,00	24.768.656,85
6.1.1- Principal	19.247.400,00	24.435.056,15
6.1.2- Rendimentos de Aplicação Financeira	0,00	333.600,70
6.1.3- Ressarcimento de recursos do Fundeb	0,00	0,00
6.2- FUNDEB - Complementação da União - VAAF	0,00	0,00

6.2.1- Principal	0,00	0,00
6.2.2- Rendimentos de Aplicação Financeira	0,00	0,00
6.2.3- Ressarcimento de recursos do Fundeb	0,00	0,00
6.3- FUNDEB - Complementação da União - VAAT	0,00	0,00
6.3.1- Principal	0,00	0,00
6.3.2- Rendimentos de Aplicação Financeira	0,00	0,00
6.3.3- Ressarcimento de recursos do Fundeb	0,00	0,00
6.4- FUNDEB - Complementação da União - VAAR	0,00	0,00
6.4.1- Principal	0,00	0,00
6.4.2- Rendimento de Aplicação Financeira	0,00	0,00
6.4.3- Ressarcimento de recursos do Fundeb	0,00	0,00

**7- RESULTADO LÍQUIDO DAS TRANSFERÊNCIAS DO FUNDEB (6.1.1 – 4) 7.606.344,00 6.605.359,69**

**RECURSOS RECEBIDOS EM EXERCÍCIOS ANTERIORES E NÃO UTILIZADOS (SUPERÁVIT) VALOR**

**8- TOTAL DOS RECURSOS DE SUPERÁVIT 772.835,05**

8.1- SUPERÁVIT DO EXERCÍCIO IMEDIATAMENTE ANTERIOR 1.204.011,27

8.2- SUPERÁVIT RESIDUAL DE OUTROS EXERCÍCIOS -431.176,22

**9- TOTAL DOS RECURSOS DO FUNDEB DISPONÍVEIS PARA UTILIZAÇÃO (6 +8) 25.541.491,90**

DESPESAS COM RECURSOS DO FUNDEB (Por Subfunção)	DOTAÇÃO ATUALIZADA (c)	DESPESAS EMPENHADAS Até o Bimestre (d)	DESPESAS LIQUIDADAS Até o Bimestre (e)	DESPESAS PAGAS Até o Bimestre (f)	INSCRITAS EM RESTOS A PAGAR NÃO PROCESSADOS (g)
<b>10- TOTAL DAS DESPESAS COM RECURSOS DO FUNDEB</b>	<b>20.721.400,00</b>	<b>20.676.658,11</b>	<b>20.676.658,11</b>	<b>20.629.877,08</b>	<b>0,00</b>
10.1- PROFISSIONAIS DA EDUCAÇÃO BÁSICA	20.721.400,00	20.676.658,11	20.676.658,11	20.629.877,08	0,00
10.1.1 - Educação Infantil	8.701.400,00	8.679.129,72	8.679.129,72	8.655.836,72	0,00
10.1.2- Ensino Fundamental	12.020.000,00	11.997.528,39	11.997.528,39	11.974.040,36	0,00
10.1.3- Educação de Jovens e Adultos	0,00	0,00	0,00	0,00	0,00
10.1.4- Educação Especial	0,00	0,00	0,00	0,00	0,00
10.1.5- Administração Geral	0,00	0,00	0,00	0,00	0,00
10.2- OUTRAS DESPESAS	0,00	0,00	0,00	0,00	0,00
10.2.1- Educação Infantil	0,00	0,00	0,00	0,00	0,00
10.2.2- Ensino Fundamental	0,00	0,00	0,00	0,00	0,00
10.2.3- Educação de Jovens e Adultos	0,00	0,00	0,00	0,00	0,00
10.2.4- Educação Especial	0,00	0,00	0,00	0,00	0,00
10.2.5- Administração Geral	0,00	0,00	0,00	0,00	0,00
10.2.6- Transporte (Escolar)	0,00	0,00	0,00	0,00	0,00
10.2.7- Outras	0,00	0,00	0,00	0,00	0,00

**INDICADORES DO FUNDEB**

DESPESAS CUSTEADAS COM RECEITAS DO FUNDEB RECEBIDAS NO EXERCÍCIO	DESPESAS EMPENHADAS Até o Bimestre (d)	DESPESAS LIQUIDADAS Até o Bimestre (e)	DESPESAS PAGAS Até o Bimestre (f)	INSCRITAS EM RESTOS A PAGAR NÃO PROCESSADOS (g)	INSCRITAS EM RESTOS A PAGAR NÃO PROCESSADOS (SEM DISPONIBILIDADE DE CAIXA) <sup>7</sup> (h)	DESPESAS EMPENHADAS/ LIQUIDADAS EM VALOR SUPERIOR AO TOTAL DAS RECEITAS RECEBIDAS NO EXERCÍCIO <sup>5</sup> e <sup>9</sup> (i)
11- TOTAL DAS DESPESAS						

CUSTEADAS COM RECURSOS DO FUNDEB RECEBIDAS NO EXERCÍCIO	25.454.954,14	25.454.954,14	25.408.173,11	0,00	0,00	686.297,29
11.1- Total das Despesas custeadas com FUNDEB - Impostos e Transferências de Impostos	25.454.954,14	25.454.954,14	25.408.173,11	0,00	0,00	686.297,29
11.2- Total das Despesas custeadas com FUNDEB - Complementação da União - VAAF	0,00	0,00	0,00	0,00	0,00	0,00
11.3- Total das Despesas custeadas com FUNDEB - Complementação da União - VAAT	0,00	0,00	0,00	0,00	0,00	0,00
11.4- Total das Despesas custeadas com FUNDEB - Complementação da União - VAAR	0,00	0,00	0,00	0,00	0,00	0,00
12- TOTAL DAS DESPESAS DO FUNDEB COM PROFISSIONAIS DA EDUCAÇÃO BÁSICA	20.676.658,11	20.676.658,11	20.629.877,08	0,00	0,00	
13- TOTAL DAS DESPESAS CUSTEADAS COM FUNDEB - COMPLEMENTAÇÃO DA UNIÃO - VAAT APLICADAS NA EDUCAÇÃO INFANTIL	0,00	0,00	0,00	0,00	0,00	
14- TOTAL DAS DESPESAS CUSTEADAS COM FUNDEB - COMPLEMENTAÇÃO DA UNIÃO - VAAT APLICADAS EM DESPESA DE CAPITAL	0,00	0,00	0,00	0,00	0,00	
<b>INDICADORES - Art. 212-A, inciso XI e § 3º - Constituição Federal<sup>2</sup></b>			<b>VALOR EXIGIDO (j)</b>	<b>VALOR APLICADO (k)</b>	<b>VALOR CONSIDERADO APÓS DEDUÇÕES (l)</b>	<b>% APLICADO<sup>10</sup> (m)</b>
15- MÍNIMO DE 70% DO FUNDEB NA REMUNERAÇÃO DOS PROFISSIONAIS DA EDUCAÇÃO BÁSICA			17.338.059,80	20.676.658,11	20.676.658,11	83,48
16 - PROPORÇÃO DE 50% DA COMPLEMENTAÇÃO DA UNIÃO AO FUNDEB - VAAT NA EDUCAÇÃO INFANTIL (INDICADOR IEI)			0,00	0,00	0,00	0,00
17- MÍNIMO DE 15% DA COMPLEMENTAÇÃO DA UNIÃO AO FUNDEB - VAAT EM DESPESAS DE CAPITAL			0,00	0,00	0,00	0,00

INDICADOR - Art.25, § 3º - Lei nº 14.113, de 2020 - (Máximo de 10% de Superávit) <sup>3</sup>	VALOR MÁXIMO PERMITIDO (n)	VALOR NÃO APLICADO (o)	VALOR NÃO APLICADO APÓS AJUSTE (p)	VALOR NÃO APLICADO EXCEDENTE AO MÁXIMO PERMITIDO (q)	% NÃO APLICADO (r)
18- TOTAL DA RECEITA RECEBIDA E NÃO APLICADA NO EXERCÍCIO	2.476.865,68	0,00	0,00	0,00	0,00

INDICADOR - Art.25, § 3º - Lei nº 14.113, de 2020 - (Aplicação do Superávit de Exercício Anterior) <sup>3</sup>	VALOR DE SUPERÁVIT PERMITIDO NO EXERCÍCIO ANTERIOR (s)	VALOR NÃO APLICADO NO EXERCÍCIO ANTERIOR (t)	VALOR DE SUPERÁVIT APLICADO ATÉ O PRIMEIRO QUADRIMESTRE (u)	VALOR APLICADO APÓS O PRIMEIRO QUADRIMESTRE (v)	VALOR TOTAL DE SUPERÁVIT NÃO APLICADO ATÉ O FINAL DO EXERCÍCIO (w)	VALOR APLICADO ATÉ O PRIMEIRO QUADRIMESTRE QUE INTEGRARÁ O LIMITE CONSTITUCIONAL (x)
19- TOTAL DAS DESPESAS CUSTEADAS COM SUPERÁVIT DO FUNDEB	2.323.001,62	1.204.011,27	889.528,11	0,00	314.483,16	
19.1- Total das Despesas custeadas com FUNDEB - Impostos e Transferências de Impostos	2.323.001,62	1.204.011,27	889.528,11	0,00	314.483,16	0,00
19.2- Total das Despesas custeadas com FUNDEB - Complementação da União (VAAF + VAAT + VAAR)	0,00	0,00	0,00	0,00	0,00	

**DESPESAS COM MANUTENÇÃO E DESENVOLVIMENTO DO ENSINO – MDE - CUSTEADAS COM RECEITA DE IMPOSTOS (EXCETO FUNDEB)**

DESPESAS COM AÇÕES TÍPICAS DE MDE - RECEITAS DE IMPOSTOS - EXCETO FUNDEB (Por Subfunção)	DOTAÇÃO ATUALIZADA (c)	DESPESAS EMPENHADAS Até o Bimestre (d)	DESPESAS LIQUIDADAS Até o Bimestre (e)	DESPESAS PAGAS Até o Bimestre (f)	INSCRITAS EM RESTOS A PAGAR NÃO PROCESSADOS (g)
<b>20- TOTAL DAS DESPESAS COM AÇÕES TÍPICAS DE MDE CUSTEADAS COM RECEITAS DE IMPOSTOS</b>	<b>38.155.331,40</b>	<b>37.632.333,50</b>	<b>34.647.003,89</b>	<b>34.247.599,06</b>	<b>2.985.329,61</b>
20.1- Educação Infantil	14.898.738,30	14.795.873,40	13.498.483,19	13.345.615,79	1.297.390,21
20.2- Ensino Fundamental	17.095.632,76	16.871.958,52	15.306.114,18	15.064.141,42	1.565.844,34
20.3- Educação de Jovens e Adultos	0,00	0,00	0,00	0,00	0,00
20.4- Educação Especial	1.932.474,04	1.892.169,52	1.837.548,88	1.832.984,21	54.620,64
20.5- Administração Geral	0,00	0,00	0,00	0,00	0,00
20.6- Transporte (Escolar)	4.228.486,30	4.072.332,06	4.004.857,64	4.004.857,64	67.474,42
20.7- Outras	0,00	0,00	0,00	0,00	0,00

**DESPESAS COM MANUTENÇÃO E DESENVOLVIMENTO DO ENSINO – MDE - CUSTEADAS COM RECEITA DE IMPOSTOS E COM RECURSOS DO FUNDEB**

DESPESAS COM AÇÕES TÍPICAS DE MDE - RECEITAS DE IMPOSTOS E RECURSOS DO FUNDEB (Por Área de Atuação) <sup>6</sup>	DOTAÇÃO ATUALIZADA (c)	DESPESAS EMPENHADAS Até o Bimestre (d)	DESPESAS LIQUIDADAS Até o Bimestre (e)	DESPESAS PAGAS Até o Bimestre (f)	INSCRITAS EM RESTOS A PAGAR NÃO PROCESSADOS (g)
------------------------------------------------------------------------------------------------------------------	------------------------	----------------------------------------	----------------------------------------	-----------------------------------	-------------------------------------------------

<b>21- TOTAL DAS DESPESAS COM AÇÕES TÍPICAS DE MDE CUSTEADAS COM RECEITAS DE IMPOSTOS E FUNDEB</b>	<b>63.665.831,40</b>	<b>63.087.287,64</b>	<b>60.101.958,03</b>	<b>59.655.772,17</b>	<b>2.985.329,61</b>
21.1- EDUCAÇÃO INFANTIL	26.098.938,30	25.954.334,73	24.644.176,86	24.466.494,91	1.310.157,87
21.1.1- Creche	15.648.326,30	15.726.587,14	15.059.901,76	14.953.335,27	666.685,38
21.1.2- Pré-escola	10.450.612,00	10.227.747,59	9.584.275,10	9.513.159,64	643.472,49
21.2- ENSINO FUNDAMENTAL	37.566.893,10	37.132.952,91	35.457.781,17	35.189.277,26	1.675.171,74
<b>APURAÇÃO DAS DESPESAS PARA FINS DE LIMITE MÍNIMO CONSTITUCIONAL</b>				<b>VALOR</b>	
22- TOTAL DAS DESPESAS DE MDE CUSTEADAS COM RECURSOS DE IMPOSTOS = L20(d ou e)				37.632.333,50	
23- TOTAL DAS RECEITAS TRANSFERIDAS AO FUNDEB = (L4)				17.829.696,46	
24- (-) RECEITAS DO FUNDEB NÃO UTILIZADAS NO EXERCÍCIO, EM VALOR SUPERIOR A 10% = L18(q)				0,00	
25- (+) VALOR APLICADO ATÉ O PRIMEIRO QUADRIMESTRE QUE INTEGRARÁ O LIMITE CONSTITUCIONAL = L19.1(x)				0,00	
26- (-) RESTOS A PAGAR NÃO PROCESSADOS INSCRITOS NO EXERCÍCIO SEM DISPONIBILIDADE FINANCEIRA DE RECURSOS DE IMPOSTOS <sup>4</sup>				0,00	
27- (-) CANCELAMENTO, NO EXERCÍCIO, DE RESTOS A PAGAR INSCRITOS COM DISPONIBILIDADE FINANCEIRA DE RECURSOS DE IMPOSTOS VINCULADOS AO ENSINO = (L30.1(af) + L30.2(af))				0,00	
<b>28- TOTAL DAS DESPESAS PARA FINS DE LIMITE (22 + 23 + 25) - (24 + 26 + 27)</b>				<b>55.462.029,96</b>	
<b>APURAÇÃO DO LIMITE MÍNIMO CONSTITUCIONAL 2 e 5</b>	<b>VALOR EXIGIDO (z)</b>	<b>VALOR APLICADO (aa)</b>		<b>% APLICADO (ab)</b>	
29- APLICAÇÃO EM MDE SOBRE A RECEITA LÍQUIDA DE IMPOSTOS	38.773.300,81	55.462.029,96		35,76	
<b>RESTOS A PAGAR INSCRITOS EM EXERCÍCIOS ANTERIORES DE DESPESAS CONSIDERADAS PARA CUMPRIMENTO DO LIMITE<sup>8</sup></b>	<b>SALDO INICIAL (ac)</b>	<b>RP LIQUIDADOS (ad)</b>	<b>RP PAGOS (ae)</b>	<b>RP CANCELADOS (af)</b>	<b>SALDO FINAL (ag) = (ac) - (ae) - (af)</b>
<b>30- RESTOS A PAGAR DE DESPESAS COM MDE</b>	4.770.763,36	0,00	4.685.746,68	0,00	85.016,68
30.1 - Executadas com Recursos de Impostos e Transferências de Impostos	4.770.763,36	0,00	4.685.746,68	0,00	85.016,68
30.2 - Executadas com Recursos do FUNDEB - Impostos	0,00	0,00	0,00	0,00	0,00
30.3 - Executadas com Recursos do FUNDEB - Complementação da União (VAAT + VAAF + VAAR)	0,00	0,00	0,00	0,00	0,00
<b>OUTRAS INFORMAÇÕES PARA CONTROLE</b>					
<b>RECEITAS ADICIONAIS PARA FINANCIAMENTO DO ENSINO</b>				<b>PREVISÃO ATUALIZADA (a)</b>	<b>RECEITAS REALIZADAS Até o Bimestre (b)</b>
<b>31- TOTAL DAS RECEITAS ADICIONAIS PARA FINANCIAMENTO DO ENSINO</b>				<b>3.876.000,00</b>	<b>5.110.561,73</b>
31.1- RECEITA DE TRANSFERÊNCIAS DO FNDE (INCLUINDO RENDIMENTOS DE APLICAÇÃO FINANCEIRA)				3.876.000,00	5.110.561,73
31.1.1- Salário-Educação				2.856.000,00	4.017.899,02
31.1.2- PDDE				0,00	1.080,00
31.1.3- PNAE				867.000,00	575.632,80
31.1.4- PNATE				153.000,00	199.172,18
31.1.5- Outras Transferências do FNDE				0,00	316.777,73

31.2- RECEITA DE TRANSFERÊNCIAS DE CONVÊNIOS			0,00	0,00	
31.3- RECEITA DE ROYALTIES DESTINADOS À EDUCAÇÃO			0,00	0,00	
31.4- RECEITA DE OPERAÇÕES DE CRÉDITO VINCULADAS À EDUCAÇÃO			0,00	0,00	
31.5- OUTRAS RECEITAS PARA FINANCIAMENTO DO ENSINO			0,00	0,00	
<b>OUTRAS DESPESAS COM EDUCAÇÃO (Por Subfunção)<sup>6</sup></b>	<b>DOTAÇÃO ATUALIZADA (c)</b>	<b>DESPESAS EMPENHADAS Até o Bimestre (d)</b>	<b>DESPESAS LIQUIDADAS Até o Bimestre (e)</b>	<b>DESPESAS PAGAS Até o Bimestre (f)</b>	<b>INSCRITAS EM RESTOS A PAGAR NÃO PROCESSADOS (g)</b>
<b>32- TOTAL DAS OUTRAS DESPESAS COM EDUCAÇÃO</b>	<b>58.403.964,63</b>	<b>53.989.493,69</b>	<b>25.781.338,11</b>	<b>25.750.070,15</b>	<b>28.208.155,58</b>
32.1 EDUCAÇÃO INFANTIL	2.679.794,73	2.663.307,75	2.555.840,47	2.555.840,47	107.467,28
32.2- ENSINO FUNDAMENTAL	50.099.888,00	46.209.529,49	18.215.121,27	18.215.121,27	27.994.408,22
32.3- ENSINO MÉDIO	0,00	0,00	0,00	0,00	0,00
32.4- ENSINO SUPERIOR	0,00	0,00	0,00	0,00	0,00
32.5- ENSINO PROFISSIONAL	0,00	0,00	0,00	0,00	0,00
32.6- EDUCAÇÃO DE JOVENS E ADULTOS	5.100,00	0,00	0,00	0,00	0,00
32.7- EDUCAÇÃO ESPECIAL	219.575,96	198.469,49	198.469,49	198.469,49	0,00
32.8- OUTRAS	5.399.605,94	4.918.186,96	4.811.906,88	4.780.638,92	106.280,08
<b>TOTAL GERAL DAS DESPESAS COM EDUCAÇÃO</b>	<b>DOTAÇÃO ATUALIZADA Até o Bimestre (c)</b>	<b>DESPESAS EMPENHADAS Até o Bimestre (d)</b>	<b>DESPESAS LIQUIDADAS Até o Bimestre (e)</b>	<b>DESPESAS PAGAS Até o Bimestre (f)</b>	<b>INSCRITAS EM RESTOS A PAGAR NÃO PROCESSADOS (g)</b>
<b>33- TOTAL GERAL DAS DESPESAS COM EDUCAÇÃO (10 + 20 + 32)</b>	<b>122.639.943,79</b>	<b>117.528.020,92</b>	<b>86.263.510,03</b>	<b>85.786.056,21</b>	<b>31.264.510,89</b>
33.1- Despesas Correntes	75.531.542,76	74.198.354,10	70.886.306,42	70.408.852,60	3.312.047,68
33.1.1- Pessoal Ativo	29.013.899,99	28.939.253,51	28.939.253,51	28.462.866,69	0,00
33.1.2- Pessoal Inativo	0,00	0,00	0,00	0,00	0,00
33.1.3-Transferências às instituições comunitárias, confessionais ou filantrópicas sem fins lucrativos	210.900,00	210.000,00	210.000,00	210.000,00	0,00
33.1.4- Outras Despesas Correntes	46.306.742,77	45.049.100,59	41.737.052,91	41.735.985,91	3.312.047,68
33.2- Despesas de Capital	47.108.401,03	43.329.666,82	15.377.203,61	15.377.203,61	27.952.463,21
33.2.1- Transferências às instituições comunitárias, confessionais ou filantrópicas sem fins lucrativos	0,00	0,00	0,00	0,00	0,00
33.2.2- Outras Despesas Capital	47.108.401,03	43.329.666,82	15.377.203,61	15.377.203,61	27.952.463,21
<b>CONTROLE DA DISPONIBILIDADE FINANCEIRA E CONCILIAÇÃO BANCÁRIA</b>	<b>FUNDEB (ah)</b>		<b>SALÁRIO EDUCAÇÃO (ai)</b>		
34- DISPONIBILIDADE FINANCEIRA EM 31 DE DEZEMBRO DE 2022	772.835,05		2.004.794,63		
35- (+) INGRESSO DE RECURSOS ATÉ O BIMESTRE (orçamentário)	24.768.656,85		4.017.899,02		
36- (-) PAGAMENTOS EFETUADOS ATÉ O BIMESTRE (orçamentário e restos a pagar)	25.408.173,11		5.468.503,69		
37- (=) DISPONIBILIDADE FINANCEIRA ATÉ O BIMESTRE	133.318,79		554.189,96		
38- (+) AJUSTES POSITIVOS ( RETENÇÕES E OUTROS VALORES EXTRAORÇAMENTÁRIOS)	46.781,03		393,41		



39- (-) AJUSTES NEGATIVOS (OUTROS VALORES EXTRAORÇAMENTÁRIOS)	0,00	0,00	
40- (=) SALDO FINANCEIRO CONCILIADO (Saldo Bancário)	180.099,82	554.583,37	
<b>EMENDA CONSTITUCIONAL 119/2022 (EXCLUSIVO DO SIOPE)</b>	<b>VALOR EXIGIDO (aj)</b>	<b>VALOR APLICADO (ak)</b>	<b>DIFERENÇA/COMPENSAÇÃO (al)</b>
41 - DIFERENÇA ENTRE O VALOR EXIGIDO E O APLICADO EM 2020	25.627.691,20	27.474.498,80	0,00
42 - DIFERENÇA ENTRE O VALOR EXIGIDO E O APLICADO EM 2021	30.553.184,46	35.990.821,35	-5.437.636,89
43 - DIFERENÇA A MENOR ENTRE O VALOR APLICADO E O EXIGIDO EM 2020 E 2021	0,00	0,00	0,00
44 - VALOR COMPLEMENTADO NA APLICAÇÃO EM MDE EM 2022	35.562.489,72	43.237.443,39	7.674.953,67
45 - VALOR NÃO COMPLEMENTADO DO TOTAL NÃO APLICADO EM MDE EM 2020 E 2021	0,00	0,00	0,00

FONTE: Sistema: SIOPE, Unidade Responsável: FNDE/MEC, Data da Emissão:

<sup>1</sup>Os valores informados devem corresponder ao efetivamente transferido. Os percentuais correspondem ao disposto na legislação.

<sup>2</sup>Limites mínimos anuais a serem cumpridos no encerramento do exercício.

<sup>3</sup>Art. 25, § 3º, Lei 14.113/2020: "Até 10% (dez por cento) dos recursos recebidos à conta dos Fundos, inclusive relativos à complementação da União, nos termos do § 2º do art. 16 desta Lei, poderão ser utilizados no primeiro quadrimestre do exercício imediatamente subsequente, mediante abertura de crédito adicional."

<sup>4</sup>Os valores referentes à parcela dos Restos a Pagar inscritos sem disponibilidade financeira deverão ser informados somente no RREO do último bimestre do exercício.

<sup>5</sup>Nos cinco primeiros bimestres do exercício o acompanhamento será feito com base na despesa liquidada. No último bimestre do exercício, o valor deverá corresponder ao total da despesa empenhada.

<sup>6</sup>As linhas representam áreas de atuação e não correspondem exatamente às subfunções da Função Educação. As despesas classificadas nas demais subfunções típicas e nas subfunções atípicas deverão ser rateadas para essas áreas de atuação.

<sup>7</sup>Valor inscrito em RPNP sem disponibilidade de caixa, que não será considerado na apuração dos indicadores e limites. Para as linhas 15, 16 e 17, deverá ser comparado o total inscrito em RPNP com a disponibilidade de caixa por fonte de recursos. Para a linha 14, deverá ser verificada a diferença entre a disponibilidade nas Fontes do Fundeb e os RPNP referentes a essas despesas. Para a linha 18, deverá ser verificada a diferença entre as disponibilidades na Fonte VAAT e os RPNP dessas despesas.

<sup>8</sup>Controle da execução de restos a pagar considerados no cumprimento do limite mínimo dos exercícios anteriores.

<sup>9</sup>Nesta coluna não devem ser informados valores inferiores a 0 (zero).

<sup>10</sup>Essa coluna não deve conter percentual superior a 100%. Caso isso ocorra, em razão de valores informados na coluna (i), os percentuais devem ser ajustados para 100%.

**362 Ensino Médio", "363 - Ensino Profissional" e "364 - Ensino Superior, informamos que as despesas inseridas nestas modalidades trata-se de fornecimento de vale de transportes para alunos nos casos de nível técnico- profissionalizante, superior transporte para outros municípios e ensino médio para transporte de alunos dentro do município.**